ПУБЛИЧНЫЙ ОТЧЁТ PROMTPRESS

Аудит канала WHITE VPNS 🇹🇲

@white_vpns

🇹🇲Türkmenistanda işleýän VPN kodlary biziň kanalymyzda goýulýar ✅ ➠ t.me/boost/white_vpns 👑 🔹 Shadowsocks/V2ray/OpenVPN/ Intra🔑 🔹 Darktunnel I Napsternet I HttpCustom🔐 🔹 Telegram Proxy🔥 💎Reklama ~...

ПОДПИСЧИКИ	ОХВАТ ПОСТА (ERR)	ОХВАТ/ПОСТ
11 190	1.0%	21
-237 за месяц	по премиум-аналитике	рекл. охват 48/24ч

СОДЕРЖАНИЕ · 2026

Что внутри отчёта

01 **Снимок канала**
12 ключевых метрик · AI-резюме

02 **Контент-анализ**
Топ-5 постов · худшие 3 · выводы

03 **Динамика подписчиков**
График за год · прирост

04 **Цитируемость**
Кто и как упоминает канал

05 **Рекламный потенциал**
Как долго пост приносит охват

06 **Конкуренты**
Соседи по нише · ваше место

07 **Динамика упоминаний**
6 месяцев · ежемесячно

08 **Сравнение с нишей**
Позиция в категории «Telegram»

09 **Стратегия**
5 приоритетных действий

РАЗДЕЛ 01 · СНИМОК КАНАЛА

Ключевые показатели канала

Каждая карточка — отдельный индикатор здоровья канала. Подзаголовок под цифрой говорит, за какой период она посчитана.

ПОДПИСЧИКИ **11 190** —	ОХВАТ ПОСТА **0.19%** ср. % подписчиков видят один пост	ПРОСМОТРЫ/ПОСТ **21** медиана 25 · —	ПОСТОВ/НЕД. **26.5** за период
РЕАКЦ./ПОСТ **—** MTProto only	ДЛИНА ПОСТА **122 зн.** медиана 137 · —	ПОСТОВ В АНАЛИЗЕ **3** —	РЕКЛ. ОХВАТ **48** среднее за 24ч
ОТТОК / МЕСЯЦ **-237** за последний месяц	ЦИТИРУЕМОСТЬ **4** индекс цитирования · 21 каналов упомянули за всё время	ВОЗРАСТ КАНАЛА **4 года 7 месяцев** создан 21.02.2022	

AI-РЕЗЮМЕ РЕДАКТОРА

Канал «WHITE VPNS 🇹🇲» — 11 190 подписчиков. Каждый пост в среднем смотрит 21 человек (0% от подписчиков), охват невысокий — стоит расширять аудиторию. Публикует 26 постов в неделю (~4 в день) — активный режим публикаций.

РАЗДЕЛ 02 · КОНТЕНТ-АНАЛИЗ

Что заходит лучше всего

Топ постов по вовлечению и аутсайдеры — чтобы было видно, что повторять, а что убрать из ротации.

ЧТО ОБЩЕГО У УСПЕШНЫХ ПОСТОВ

01 Анализ построен по **3** постам за —.

02 Доминирующий формат — **Текст** (2/3 постов).

03 Средняя длина поста — **122** знаков (медиана 137).

04 Пик активности аудитории — **суббота**, 08:00 UTC.

05 Самые сильные посты собирают **в 1 раз** больше просмотров, чем самые слабые (21 в среднем у топа vs 21 у худших) — среди 3 постов за —. Стоит разобрать что общего у топа — тема, формат, время выхода.

ТОП-3 ПОСТОВ

№1 17.10 · 08:01 ФОТО

Bondu VPN от 🔥🔥🔥50 рублей🔥🔥🔥БЕЗЛИМИТ - 10 устройств #реклама 📢InsideAd

ПРОСМ. 37 · РЕАКЦ. — · РЕП. — · ER 0.3%

№2 17.10 · 14:00 ТЕКСТ

ДЕШЁВЫЕ STARS И ВЫКУП ЗА РУБЛИ + маркетплейс NFT-подарков за рубли/крипту 🎁; этот пост может пропасть в течение часа #реклама 📢InsideAd

ПРОСМ. 25 · РЕАКЦ. — · РЕП. — · ER 0.2%

№3 18.10 · 03:01 ТЕКСТ

Получите надёжное ПРОКСИ-ПОДКЛЮЧЕНИЕ БЕЗ ЛОГОВ для безопасного интернета и полной АНОНИМНОСТИ - предложение действует только сегодня!...

ПРОСМ. 2 · РЕАКЦ. — · РЕП. — · ER 0.0%

СЛАБЕЕ ОСТАЛЬНЫХ 3

17.10 · 08:01 ФОТО

Bondu VPN от 🔥🔥🔥50 рублей🔥🔥🔥БЕЗЛИМИТ - 10 устройств #реклама 📢InsideAd

ПРОСМ.	РЕАКЦ.
37	—
РЕП.	ER
—	0.3%

17.10 · 14:00 ТЕКСТ

ДЕШЁВЫЕ STARS И ВЫКУП ЗА РУБЛИ + маркетплейс NFT-подарков за рубли/крипту 🎁; этот пост может пропасть в течение часа #реклама 📢InsideAd

ПРОСМ.	РЕАКЦ.
25	—
РЕП.	ER
—	0.2%

18.10 · 03:01 ТЕКСТ

Получите надёжное ПРОКСИ-ПОДКЛЮЧЕНИЕ БЕЗ ЛОГОВ для безопасного интернета и полной АНОНИМНОСТИ - предложение действует только сегодня!...

ПРОСМ.	РЕАКЦ.
2	—
РЕП.	ER
—	0.0%

РАЗДЕЛ 03 · ДИНАМИКА ПОДПИСЧИКОВ

Как канал рос за год

График роста подписчиков за год. На ключевых месяцах подписано точное число подписчиков. Видно, в какие месяцы канал прибавлял, а в какие подписчики уходили.

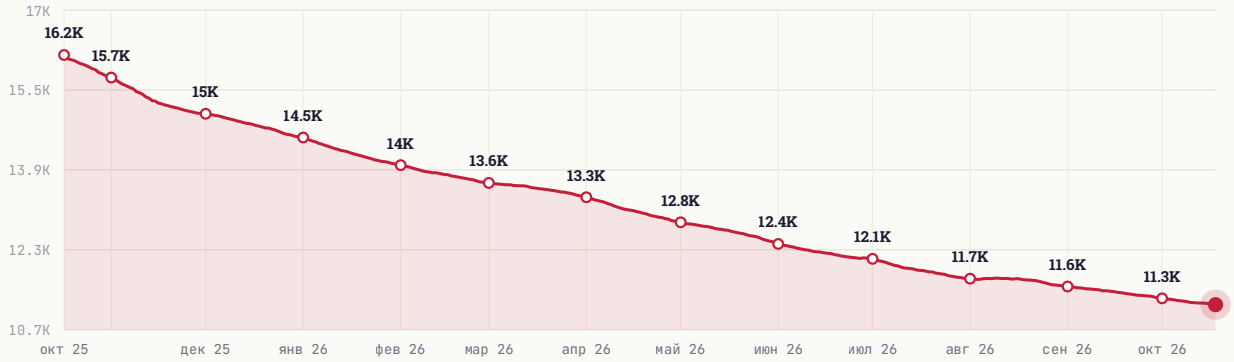

НАЧАЛО ПЕРИОДА	СЕЙЧАС	ЧИСТЫЙ ПРИРОСТ
16 154	11 190	-4 964

РАЗДЕЛ 04 · ЦИТИРУЕМОСТЬ

Кто и как упоминает канал

Индекс цитирования **4** — рейтинг популярности канала на основе упоминаний. Учитывает не только их количество, но и вес упоминающих: пост от канала на 100 тыс. подписчиков «весит» больше, чем от канала на 1 тыс. За всё время канал упоминали **21** разных каналов.

ИЗ КАКИХ СТРАН УПОМИНАЮТ



Россия	35.9%
Украина	0.0%
Беларусь	0.0%
Узбекистан	0.0%
Иран	0.0%

В КАКОМ ФОРМАТЕ УПОМИНАЮТ



Упомянули отдельным постом	82.1%
В подборке с 2-5 каналами	17.9%
В подборке с 6-10 каналами	0.0%
В подборке с 11+ каналами	0.0%

КАНАЛЫ КАКОГО РАЗМЕРА УПОМИНАЮТ

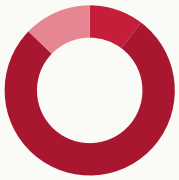

Микро-каналы (до 1 тыс.)	10.3%
от 1 до 10 тыс. подписчиков	76.9%
от 10 до 30 тыс. подписчиков	12.8%
от 30 до 100 тыс. подписчиков	0.0%
более 100 тыс. подписчиков	0.0%

В КАКИХ ТЕМАТИКАХ УПОМИНАЮТ



Софт и приложения	43.6%
Технологии	23.1%
Telegram	20.5%
Игры	2.6%
Новости и СМИ	0.0%

РАЗДЕЛ 05 · РЕКЛАМНЫЙ ПОТЕНЦИАЛ

Как долго пост приносит охват

Средний охват рекламного поста по времени с публикации. Помогает оценить, сколько имеет смысл «жить» размещению.

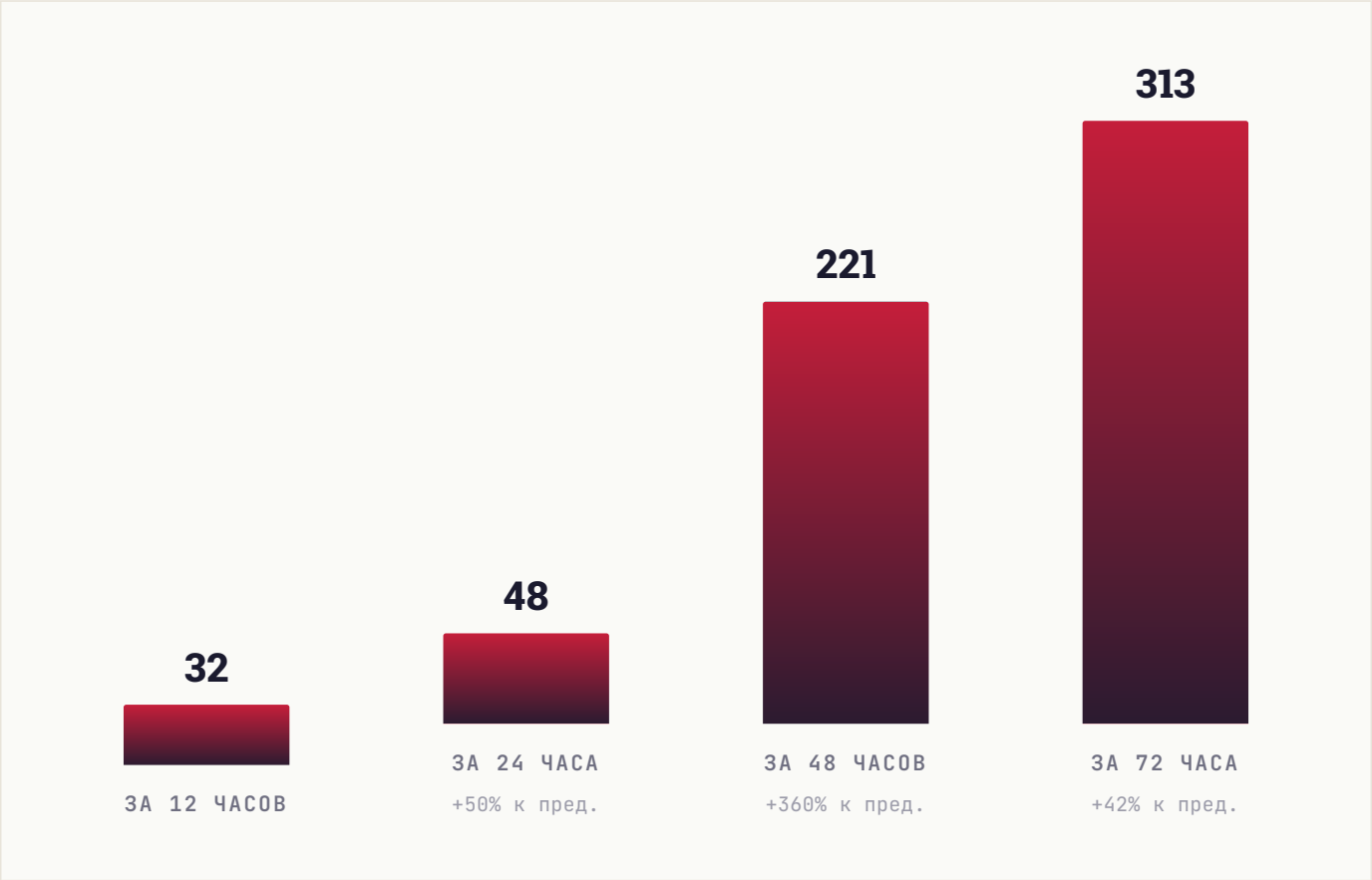

РАЗДЕЛ 06 · КОНКУРЕНТЫ

С кем вы конкурируете

7 ближайших каналов по тематике и аудитории. Подсветили ваш канал — видно, какое место он занимает среди соседей по нише.

КАНАЛ	ПОДПИСЧИКИ
TT **TM TELECOM** 🇹🇲	27.1K
ÓΩ **ó ώ м 🎖 Telegram** 🗝	19.2K
IN **InviZible_Pro_TM**	16.6K
WV **WHITE VPNS** 🇹🇲 ВЫ	11.2K
HT HTTPNPV🇹🇲	9.6K
ПН **Прогнозы на спорт** 💯	1.9K
ПV **Прогнозы🇹🇲KASSA VIP**👑	1.6K

СРАВНИТЕЛЬНЫЙ ВЫВОД

Канал в середине подборки (4-е место из 7). 3 канала крупнее, 3 — мельче. Хорошие варианты для взаимного размена постов в обе стороны: наверх — чтобы вырасти, вниз — чтобы помочь меньшим коллегам.

РАЗДЕЛ 07 · ДИНАМИКА УПОМИНАНИЙ

Как часто канал упоминают

Ежемесячно мы фиксируем посты в других каналах, где упомянули ваш канал. За последние **6 месяцев** таких упоминаний было **0**, а канал за это время прибавил **4** подписчиков из всех источников.

ПЕРИОД	УПОМИНАНИЙ	КАНАЛОВ	ПРИРОСТ ЗА МЕСЯЦ
Апрель 2026	0	0	**0**
Март 2026	0	0	**2**
Февраль 2026	0	0	**0**
Январь 2026	0	0	**0**
Декабрь 2025	0	0	**2**
Ноябрь 2025	0	0	**0**

ВСЕГО УПОМИНАНИЙ	МЕСЯЦЕВ В ДАННЫХ	ПРИВЛЕКЛИ ПОДПИСЧИКОВ
0	**6**	**4**

РАЗДЕЛ 08 · СРАВНЕНИЕ С НИШЕЙ

Где канал в своей лиге

Сравниваем с каналами вашего размера: **318 каналов** категории «**Telegram**» от 4 тыс. до 34 тыс. подписчиков. Серая полоса — диапазон, куда попадают 80% каналов группы. Чёрная вертикаль — середина. Красная точка — ваш канал.

#145 /318

ПОЗИЦИЯ В НИШЕ

Место 145 из 318 каналов сопоставимого размера

ПОДПИСЧИКИ

выше середины группы

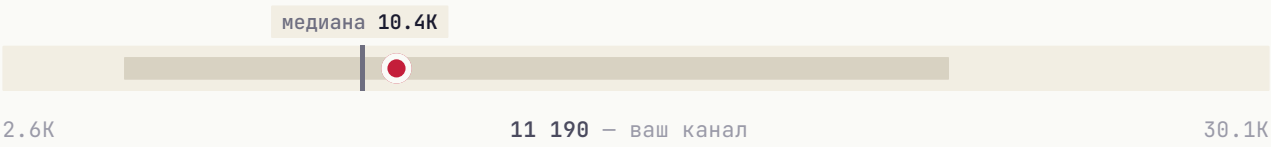

СРЕДНИЙ ОХВАТ / ПОСТ

ниже своей группы



ВОВЛЕЧЁННОСТЬ (ER)

ниже своей группы

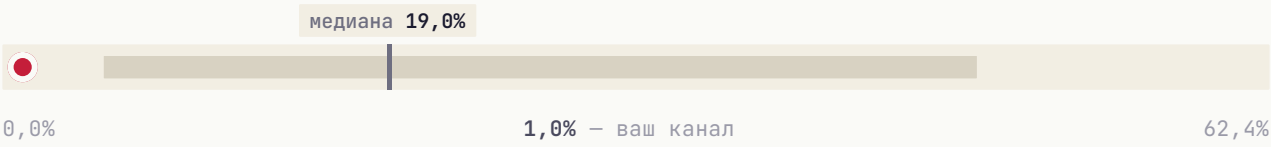

ИНДЕКС ЦИТИРОВАНИЯ **в пределах группы, ниже середины**



Канал обгоняет большинство сопоставимых по одному показателю — **подписчики**. Это то, на чём стоит строить рост.

РАЗДЕЛ 09 · СТРАТЕГИЯ

Что делать прямо сейчас

5 приоритетных действий, расставленных по ожидаемому эффекту. Можно отметить как чек-лист и вернуться к этому отчёту через месяц.

01

Главный пост недели — в суббота

В этот день и в 08:00 UTC аудитория наиболее активна.

ЭФФЕКТ

Лучшее окно для важного поста

02

Увеличить долю видео-постов

Видео в Telegram удерживает аудиторию дольше и лучше воспринимается алгоритмом. Рекомендуем доводить долю до 15-25%.

ЭФФЕКТ

Видео лучше удерживает аудиторию

03

ER ниже бенчмарка ниши — пересмотреть форматы

Текущий ER 0.19% против нормы 5.5%. Стоит протестировать опросы и интерактивные форматы.

ЭФФЕКТ

+5.3пп ER

04

Системная закупка трафика

Три формата для вашего медиа: **Inhouse** (премиальные каналы), **Native** (естественные интеграции), **Premium** (целевая аудитория). PromtPress подбирает источники под нишу.

ЭФФЕКТ

объём под задачу

05

Тестировать опросы и интерактивные форматы

Posts с опросами/реакциями обычно дают +5-15% к ER. Один опрос в неделю на «горячую» тему — лёгкая точка роста.

ЭФФЕКТ

+5-15% ER

★ ЧТО ДАЛЬШЕ

Хотите, чтобы это сделал PromtPress?

Этот аудит мы сделали за несколько минут на основе публичных данных. Если хочется идти дальше, запустите рекламу через нас и закройте план роста за месяц.

01	**Запустить рекламу в Telegram**	https://panel.promtpress.com/register
02	**Связаться с менеджером**	t.me/PromtPress_manager

© 2026 · HELLO@PROMTPRESS.COM