ПУБЛИЧНЫЙ ОТЧЁТ PROMTPRESS

Аудит канала УДАЛЕННАЯ РАБОТА



@udalennaya_rabotai

300₽ пост I 900₽ закреп 7 дней ———————————— По всем вопросам @Yankasv

ПОДПИСЧИКИ	ОХВАТ ПОСТА (ERR)	ОХВАТ/ПОСТ
36 177	**18.0%**	**6.3K**
-11 за месяц	за сутки 16.4%	рекл. охват 6K/24ч

СОДЕРЖАНИЕ · 2026

Что внутри отчёта

01 **Снимок канала**
12 ключевых метрик · AI-резюме

02 **Контент-анализ**
Топ-5 постов · худшие 3 · выводы

03 **Динамика подписчиков**
График за год · прирост

04 **Цитируемость**
Кто и как упоминает канал

05 **Рекламный потенциал**
Как долго пост приносит охват

06 **Конкуренты**
Соседи по нише · ваше место

07 **Сравнение с нишей**
Позиция в категории «Карьера»

08 **Стратегия**
5 приоритетных действий

РАЗДЕЛ 01 · СНИМОК КАНАЛА

Ключевые показатели канала

Каждая карточка — отдельный индикатор здоровья канала. Подзаголовок под цифрой говорит, за какой период она посчитана.

ПОДПИСЧИКИ **36 177** —	ОХВАТ ПОСТА **17.41%** ср. % подписчиков видят один пост	ПРОСМОТРЫ/ПОСТ **6.3K** медиана 6K · 28 дней	ПОСТОВ/НЕД. **4.1** за период
ТРЕНД 7Д **-39.5%** vs предыдущая неделя	РЕАКЦ./ПОСТ **—** MTProto only	ДЛИНА ПОСТА **719 зн.** медиана 660 · 28 дней	ПОСТОВ В АНАЛИЗЕ **17** 28 дней
РЕКЛ. ОХВАТ **6K** среднее за 24ч	ОТТОК / МЕСЯЦ **-11** за последний месяц	ЦИТИРУЕМОСТЬ **2** индекс цитирования · 43 каналов упомянули за всё время	ВОЗРАСТ КАНАЛА **6 лет 10 месяцев** создан 19.11.2019

AI-РЕЗЮМЕ РЕДАКТОРА

Канал «УДАЛЕННАЯ РАБОТА» — 36 177 подписчиков. Каждый пост в среднем смотрит 6.3K человек (17% от подписчиков), это средний охват — есть куда расти. Публикует 4 постов в неделю (~1 в день) — редкие публикации. За неделю 5–11 октября охваты просели на -39.5% к неделе 28 сентября – 4 октября — стоит разобрать причины.

РАЗДЕЛ 02 · КОНТЕНТ-АНАЛИЗ

Что заходит лучше всего

Топ постов по вовлечению и аутсайдеры — чтобы было видно, что повторять, а что убрать из ротации.

ЧТО ОБЩЕГО У УСПЕШНЫХ ПОСТОВ

01 Анализ построен по **17** постам за 28 дней.

02 Доминирующий формат — **Текст** (15/17 постов).

03 Средняя длина поста — **719** знаков (медиана 660).

04 Пик активности аудитории — **вторник**, 16:00 MSK.

05 Самые сильные посты собирают **в 2 раз** больше просмотров, чем самые слабые (8.7K в среднем у топа vs 4.3K у худших) — среди 17 постов за 28 дней. Стоит разобрать что общего у топа — тема, формат, время выхода.

ТОП-5 ПОСТОВ

№1 13.10 · 13:25 ТЕКСТ

🔥ВАКАНСИЯ: ЧАТ-АССИСТЕНТ🔥 Ищем активных и ответственных людей в команду на удалённую работу 💥УСЛОВИЯ: 💻 Работа полностью удалённо — из…

ПРОСМ. 9 970 · РЕАКЦ. — · РЕП. 1 · ER 27.6%

№2 12.10 · 09:38 ТЕКСТ

💼ВАКАНСИЯ: ЧАТ-МЕНЕДЖЕР В СФЕРЕ ТУРИЗМА ✈️ Хочешь работать удалённо, получать стабильный доход и развиваться в перспективной сфере?…

ПРОСМ. 8 380 · РЕАКЦ. — · РЕП. 2 · ER 23.2%

№3 28.09 · 13:29 ТЕКСТ

🔥 МЫ РАСШИРЯЕМ КОМАНДУ И ИЩЕМ 3 СОТРУДНИКОВ Мы — развивающаяся компания с полностью удалённым форматом работы. Сейчас открыты 3…

ПРОСМ. 7 817 · РЕАКЦ. — · РЕП. 7 · ER 21.6%

№4 23.09 · 12:24 ТЕКСТ

Оператор обработки данных / Data Processing Operator Ищем внимательного и ответственного специалиста для работы с данными. Работа...

ПРОСМ.	РЕАКЦ.
7 786	—
РЕП.	**ER**
8	21.5%

№5 28.09 · 07:11 ТЕКСТ

WRITER РАЙТЕР Приглашаем райтера на удалённую работу в формате аутсорса. Работа подойдёт тем, кто любит писать, быстро ориентируется в...

ПРОСМ.	РЕАКЦ.
7 781	—
РЕП.	**ER**
4	21.5%

СЛАБЕЕ ОСТАЛЬНЫХ 3

↓ 30.09 · 12:48 ТЕКСТ

ВАКАНСИЯ | ОПЕРАТОР ВЕРИФИКАЦИИ ДАННЫХ ПРОДАВЦОВ 📍 Формат: полностью удалённый 💰 Оплата: 55 000–70 000 ₽ в месяц 🕒 График: от 4 часов в...

ПРОСМ.	РЕАКЦ.
4 646	—
РЕП.	**ER**
7	12.8%

↓ 09.10 · 11:19 ТЕКСТ

ПРОВЕРЯЮЩИЙ АУДИОКОНТЕНТА | УДАЛЁННО Ищем внимательного сотрудника для проверки аудиоматериалов. Нужно прослушивать короткие записи...

ПРОСМ.	РЕАКЦ.
4 632	—
РЕП.	**ER**
3	12.8%

↓ 06.10 · 14:30 ТЕКСТ

🔎 АССИСТЕНТ ЧАТ-ПОДДЕРЖКИ Формат: удалённо Занятость: от 4 часов Доход: от 45 000 ₽ Опыт: не требуется 📎 Чем будете заниматься? →...

ПРОСМ.	РЕАКЦ.
3 538	—
РЕП.	**ER**
4	9.8%

РАЗДЕЛ 03 · ДИНАМИКА ПОДПИСЧИКОВ

Как канал рос за год

График роста подписчиков за год. На ключевых месяцах подписано точное число подписчиков. Видно, в какие месяцы канал прибавлял, а в какие подписчики уходили.

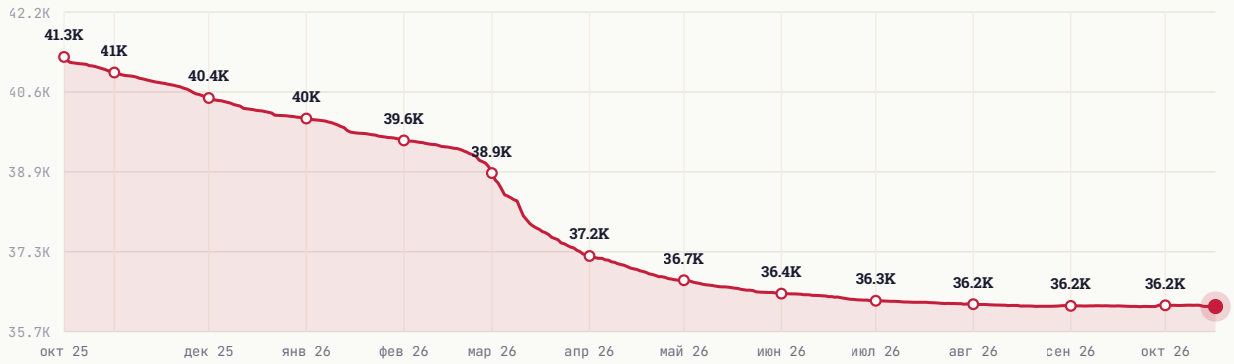

НАЧАЛО ПЕРИОДА	СЕЙЧАС	ЧИСТЫЙ ПРИРОСТ
41 269	36 177	-5 092

РАЗДЕЛ 04 · ЦИТИРУЕМОСТЬ

Кто и как упоминает канал

Индекс цитирования **2** — рейтинг популярности канала на основе упоминаний. Учитывает не только их количество, но и вес упоминающих: пост от канала на 100 тыс. подписчиков «весит» больше, чем от канала на 1 тыс. За всё время канал упоминали **43** разных каналов.

ИЗ КАКИХ СТРАН УПОМИНАЮТ



Россия	100.0%
Украина	0.0%
Беларусь	0.0%
Узбекистан	0.0%
Иран	0.0%

В КАКОМ ФОРМАТЕ УПОМИНАЮТ

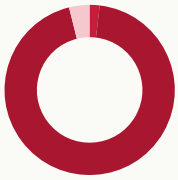

Упомянули отдельным постом	1.9%
В подборке с 2-5 каналами	94.2%
В подборке с 6-10 каналами	0.0%
В подборке с 11+ каналами	3.8%

КАНАЛЫ КАКОГО РАЗМЕРА УПОМИНАЮТ

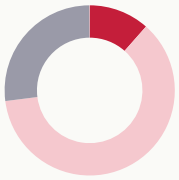

Микро-каналы (до 1 тыс.)	11.5%
от 1 до 10 тыс. подписчиков	0.0%
от 10 до 30 тыс. подписчиков	0.0%
от 30 до 100 тыс. подписчиков	61.5%
более 100 тыс. подписчиков	26.9%

В КАКИХ ТЕМАТИКАХ УПОМИНАЮТ



Карьера	82.7%
Другое	3.8%
Telegram	3.8%
Новости и СМИ	1.9%
Картинки и фото	0.0%

РАЗДЕЛ 05 · РЕКЛАМНЫЙ ПОТЕНЦИАЛ

Как долго пост приносит охват

Средний охват рекламного поста по времени с публикации. Помогает оценить, сколько имеет смысл «жить» размещению.

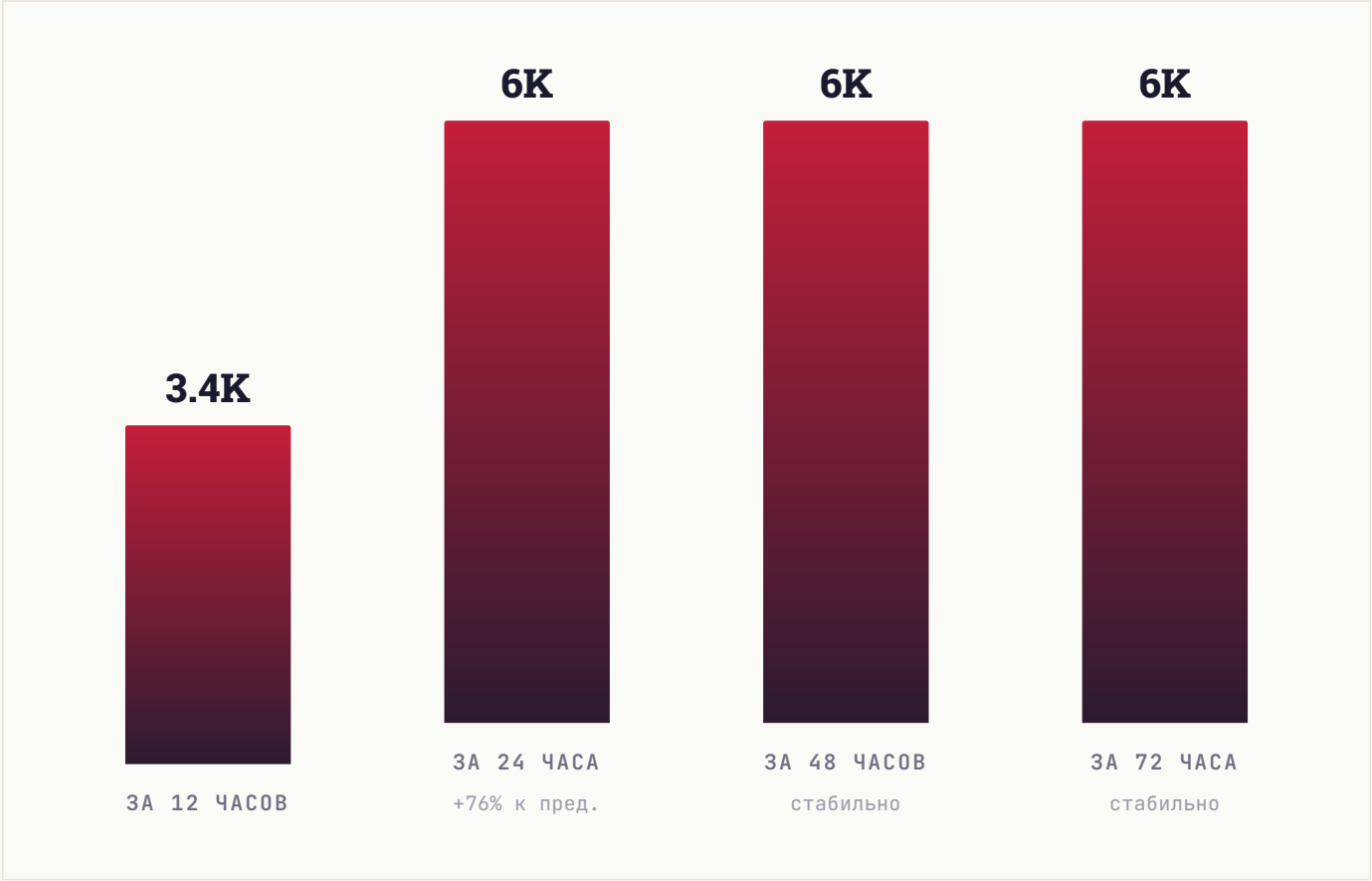

РАЗДЕЛ 06 · КОНКУРЕНТЫ

С кем вы конкурируете

9 ближайших каналов по тематике и аудитории. Подсветили ваш канал — видно, какое место он занимает среди соседей по нише.

КАНАЛ	ПОДПИСЧИКИ
ВМ ВАКАНСИИ МОСКВА	117.5K
УР УДАЛЕННАЯ РАБОТА ВЫ	36.2K
ВВ Вакансии в ТЮМЕНИ	22.2K
В💼 ВАКАНСИИ 💼 ЧЕЛЯБИНСК	18K
ВВ ВАКАНСИИ в ПЕРМИ	13.5K
ФР ФРИЛАНС	12.6K
ВТ Вакансии ТОЛЬЯТТИ	11.5K
В💼 Вакансии 💼в Воронеже	11K
К| Канал | ШКОЛА BL | Отзывы	4.3K

СРАВНИТЕЛЬНЫЙ ВЫВОД

Канал — 2-е место из 9, в верхней трети подборки. Крупнее — 1 канал (лидер: ВАКАНСИИ МОСКВА, 117.5K), мельче — 7 каналов. С лидерами — платные размещения или ивенты; с остальными — взаимные размены постов на равных условиях.

РАЗДЕЛ 07 · СРАВНЕНИЕ С НИШЕЙ

Где канал в своей лиге

Сравниваем с каналами вашего размера: **355 каналов** категории «**Карьера**» от 12 тыс. до 109 тыс. подписчиков. Серая полоса — диапазон, куда попадают 80% каналов группы. Чёрная вертикаль — середина. Красная точка — ваш канал.

#127 /355

ПОЗИЦИЯ В НИШЕ

Место 127 из 355 каналов сопоставимого размера

ПОДПИСЧИКИ

выше середины группы



СРЕДНИЙ ОХВАТ / ПОСТ

выше середины группы

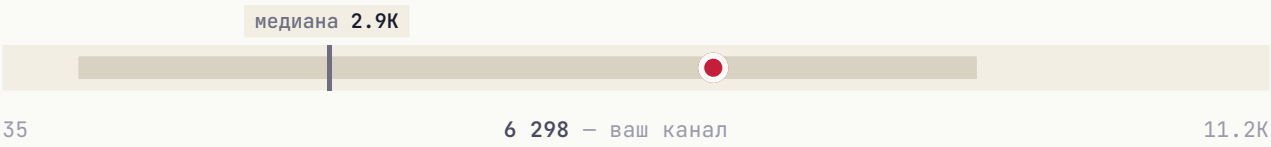

ВОВЛЕЧЁННОСТЬ (ER)

выше середины группы

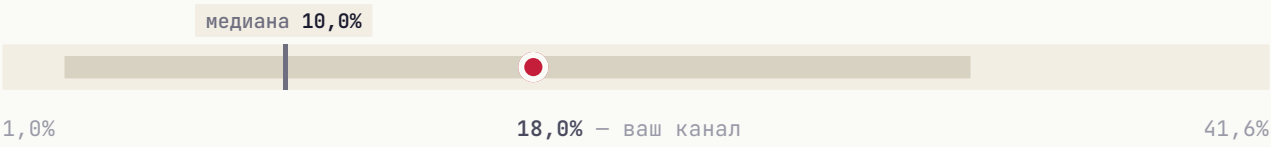

ИНДЕКС ЦИТИРОВАНИЯ **в пределах группы, ниже середины**



Канал обгоняет большинство сопоставимых сразу по нескольким показателям: **подписчики**, **средний охват / пост** и **вовлечённость**.

РАЗДЕЛ 08 · СТРАТЕГИЯ

Что делать прямо сейчас

5 приоритетных действий, расставленных по ожидаемому эффекту. Можно отметить как чек-лист и вернуться к этому отчёту через месяц.

01

Увеличить частоту публикаций

Сейчас 4.1 постов/нед. У активных каналов норма 7-10. Регулярность — главный фактор удержания аудитории.

ЭФФЕКТ

Регулярность важнее объёма

02

Главный пост недели — в вторник

В этот день и в 16:00 MSK аудитория наиболее активна.

ЭФФЕКТ

Лучшее окно для важного поста

03

Увеличить долю видео-постов

Видео в Telegram удерживает аудиторию дольше и лучше воспринимается алгоритмом. Рекомендуем доводить долю до 15-25%.

ЭФФЕКТ

Видео лучше удерживает аудиторию

04

Системная закупка трафика

Три формата для вашего медиа: **Inhouse** (премиальные каналы), **Native** (естественные интеграции), **Premium** (целевая аудитория). PromtPress подбирает источники под нишу.

ЭФФЕКТ

объём под задачу

05

Тестировать опросы и интерактивные форматы

Posts с опросами/реакциями обычно дают +5-15% к ER. Один опрос в неделю на «горячую» тему — лёгкая точка роста.

ЭФФЕКТ

+5-15% ER

★ ЧТО ДАЛЬШЕ

Хотите, чтобы это сделал PromtPress?

Этот аудит мы сделали за несколько минут на основе публичных данных. Если хочется идти дальше, запустите рекламу через нас и закройте план роста за месяц.

01	**Запустить рекламу в Telegram**	https://panel.promtpress.com/register
02	**Связаться с менеджером**	t.me/PromtPress_manager

© 2026 · HELLO@PROMTPRESS.COM