ПУБЛИЧНЫЙ ОТЧЁТ PROMTPRESS

Аудит канала Significo-AMГ



@significogene

О генетике и не только: ⚡Клинические кейсы ⚡Научно-практические мероприятия для врачей ⚡Медицинские новости ⚡Клинические рекомендации – из первых рук Сотрудничество, обратная связь, предложить...

ПОДПИСЧИКИ	ОХВАТ ПОСТА (ERR)	ОХВАТ/ПОСТ
5 773	**13.0%**	**690**
+21 за месяц	за сутки 6.0%	рекл. охват 349/24ч

СОДЕРЖАНИЕ · 2026

Что внутри отчёта

01 **Снимок канала**
12 ключевых метрик · AI-резюме

02 **Контент-анализ**
Топ-5 постов · худшие 3 · выводы

03 **Динамика подписчиков**
График за год · прирост

04 **Цитируемость**
Кто и как упоминает канал

05 **Рекламный потенциал**
Как долго пост приносит охват

06 **Конкуренты**
Соседи по нише · ваше место

07 **Динамика упоминаний**
6 месяцев · ежемесячно

08 **Сравнение с нишей**
Позиция в категории «Медицина»

09 **Стратегия**
5 приоритетных действий

РАЗДЕЛ 01 · СНИМОК КАНАЛА

Ключевые показатели канала

Каждая карточка — отдельный индикатор здоровья канала. Подзаголовок под цифрой говорит, за какой период она посчитана.

ПОДПИСЧИКИ **5 773** —	ОХВАТ ПОСТА **11.95%** ср. % подписчиков видят один пост	ПРОСМОТРЫ/ПОСТ **690** медиана 694 · 29 дней	ПОСТОВ/НЕД. **14.5** за период
ТРЕНД 7Д **-11.8%** vs предыдущая неделя	РЕАКЦ./ПОСТ **9.7** всего 603 реакц., 215 реп., 0 комм.	ДЛИНА ПОСТА **418 зн.** медиана 316 · 29 дней	ПОСТОВ В АНАЛИЗЕ **62** 29 дней
РЕКЛ. ОХВАТ **349** среднее за 24ч	ОТТОК / МЕСЯЦ **+21** за последний месяц	ЦИТИРУЕМОСТЬ **14** индекс цитирования · 86 каналов упомянули за всё время	ВОЗРАСТ КАНАЛА **4 года 7 месяцев** создан 12.03.2022

AI-РЕЗЮМЕ РЕДАКТОРА

Канал «Significo-AMГ» — 5 773 подписчиков. Каждый пост в среднем смотрит 690 человек (12% от подписчиков), охват невысокий — стоит расширять аудиторию. Публикует 14 постов в неделю (~2 в день) — регулярный режим. За неделю 5–11 октября охваты просели на -11.8% к неделе 28 сентября – 4 октября — стоит разобрать причины.

РАЗДЕЛ 02 · КОНТЕНТ-АНАЛИЗ

Что заходит лучше всего

Топ постов по вовлечению и аутсайдеры — чтобы было видно, что повторять, а что убрать из ротации.

ЧТО ОБЩЕГО У УСПЕШНЫХ ПОСТОВ

01 Анализ построен по **62** постам за 29 дней.

02 Доминирующий формат — **Текст** (51/62 постов).

03 Средняя длина поста — **418** знаков (медиана 316).

04 Пик активности аудитории — **четверг**, 16:00 MSK.

05 Самые сильные посты собирают **в 2 раз** больше просмотров, чем самые слабые (1.2K в среднем у топа vs 507 у худших) — среди 62 постов за 29 дней. Стоит разобрать что общего у топа — тема, формат, время выхода.

ТОП-5 ПОСТОВ

№1 01.10 · 13:33 ФОТО

Дорогие коллеги! 🪂 29 сентября «Орфанный десант» продолжил работу в Челябинске Научно-практическая региональная школа Ассоциации…

ПРОСМ.	РЕАКЦ.	РЕП.	ER
1 421	7	5	24.6%

№2 02.10 · 07:23 ТЕКСТ

Правительство РФ ускорило доступ оригинальных орфанных и высокотехнологичных зарубежных препаратов для российских пациентов…

ПРОСМ.	РЕАКЦ.	РЕП.	ER
1 132	11	2	19.6%

№3 07.10 · 07:05 ТЕКСТ

По словам замминистра здравоохранения РФ, производство препаратов генной терапии в России будет налажено с применением платформенного…

ПРОСМ.	РЕАКЦ.	РЕП.	ER
1 056	6	12	18.3%

№4 20.09 · 11:54 ТЕКСТ

#дайджест Первая генная терапия гликогеноза Ia, новый препарат для лечения прогрессирующей оссифицирующей фибродисплазии и…

ПРОСМ.	РЕАКЦ.
941	12
РЕП.	ER
2	16.3%

№5 01.10 · 13:33 ТЕКСТ

(пост без подписи — текст)

ПРОСМ.	РЕАКЦ.
904	—
РЕП.	ER
5	15.7%

СЛАБЕЕ ОСТАЛЬНЫХ 3

↓ 14.10 · 07:18 ТЕКСТ

Расширенный неонатальный скрининг помог выявить врожденные или наследственные заболевания у 2 459 детей с января 2023 года по август 2026…

ПРОСМ.	РЕАКЦ.
536	5
РЕП.	ER
3	9.3%

↓ 16.10 · 08:01 ФОТО

Дорогие коллеги! 🪂 13 октября «Орфанный десант» высадился в Сургуте. Участники научно-практической региональной школы Ассоциации…

ПРОСМ.	РЕАКЦ.
514	14
РЕП.	ER
2	8.9%

↓ 16.10 · 09:27 ТЕКСТ

Минздрав РФ утвердил правила расчета платы за экспертизу индивидуальных биотехнологических лекарств, изготавливаемых прямо в клиниках для…

ПРОСМ.	РЕАКЦ.
472	7
РЕП.	ER
1	8.2%

РАЗДЕЛ 03 · ДИНАМИКА ПОДПИСЧИКОВ

Как канал рос за год

График роста подписчиков за год. На ключевых месяцах подписано точное число подписчиков. Видно, в какие месяцы канал прибавлял, а в какие подписчики уходили.



НАЧАЛО ПЕРИОДА	СЕЙЧАС	ЧИСТЫЙ ПРИРОСТ
5 700	5 773	+73

РАЗДЕЛ 04 · ЦИТИРУЕМОСТЬ

Кто и как упоминает канал

Индекс цитирования **14** — рейтинг популярности канала на основе упоминаний. Учитывает не только их количество, но и вес упоминающих: пост от канала на 100 тыс. подписчиков «весит» больше, чем от канала на 1 тыс. За всё время канал упоминали **86** разных каналов.

ИЗ КАКИХ СТРАН УПОМИНАЮТ



Россия	84.3%
Украина	0.0%
Беларусь	0.0%
Узбекистан	0.0%
Иран	0.0%

В КАКОМ ФОРМАТЕ УПОМИНАЮТ

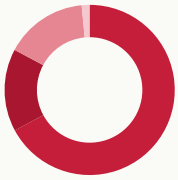

Упомянули отдельным постом	67.1%
В подборке с 2-5 каналами	15.7%
В подборке с 6-10 каналами	15.7%
В подборке с 11+ каналами	1.4%

КАНАЛЫ КАКОГО РАЗМЕРА УПОМИНАЮТ

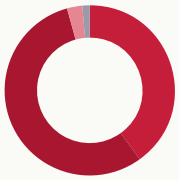

Микро-каналы (до 1 тыс.)	40.0%
от 1 до 10 тыс. подписчиков	55.7%
от 10 до 30 тыс. подписчиков	2.9%
от 30 до 100 тыс. подписчиков	0.0%
более 100 тыс. подписчиков	1.4%

В КАКИХ ТЕМАТИКАХ УПОМИНАЮТ



Медицина	52.9%
Образование	10.0%
Новости и СМИ	4.3%
Здоровье и Фитнес	4.3%
Технологии	2.9%

РАЗДЕЛ 05 · РЕКЛАМНЫЙ ПОТЕНЦИАЛ

Как долго пост приносит охват

Средний охват рекламного поста по времени с публикации. Помогает оценить, сколько имеет смысл «жить» размещению.

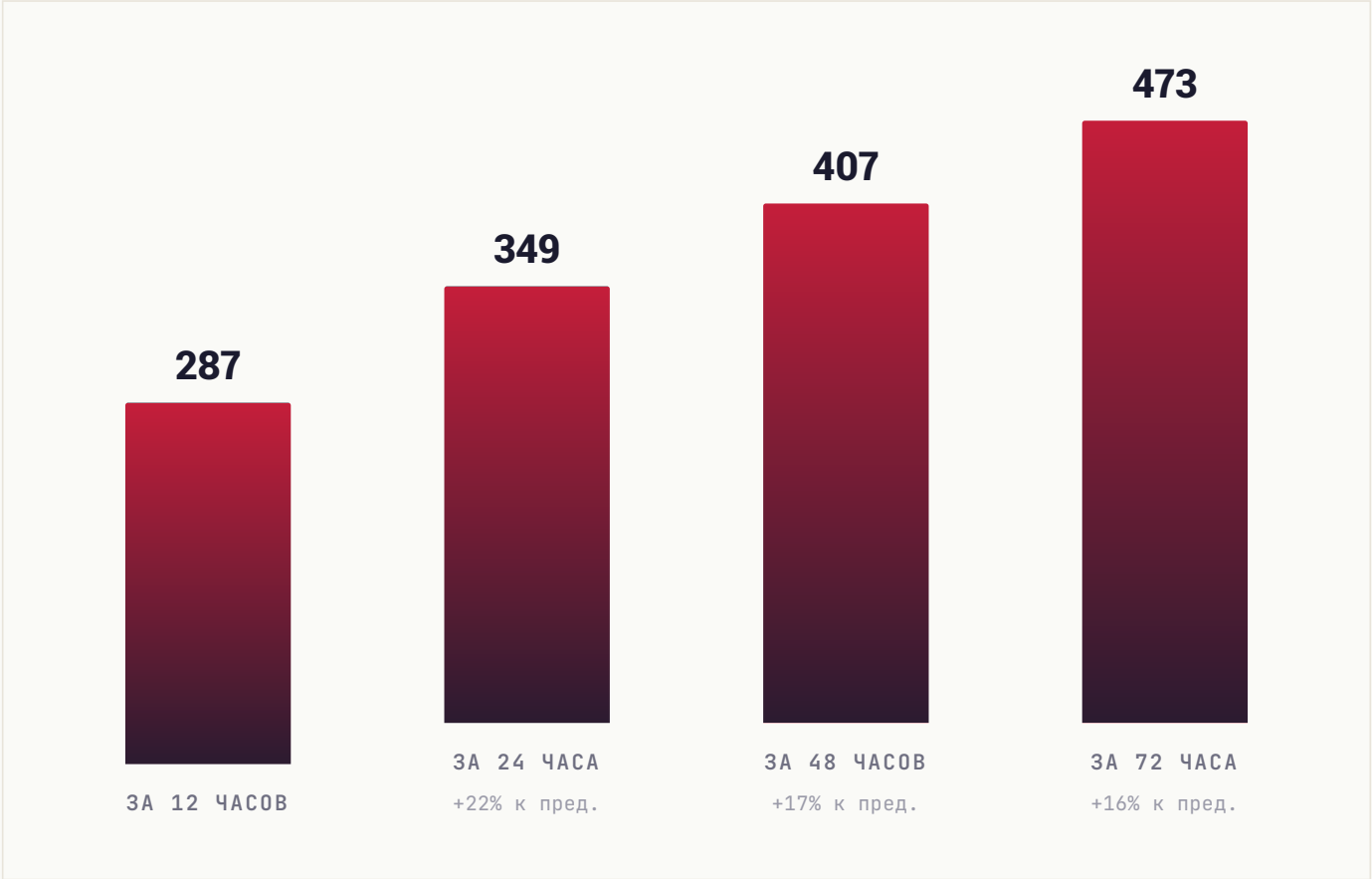

РАЗДЕЛ 06 · КОНКУРЕНТЫ

С кем вы конкурируете

8 ближайших каналов по тематике и аудитории. Подсветили ваш канал — видно, какое место он занимает среди соседей по нише.

КАНАЛ	ПОДПИСЧИКИ
PC **PCR.NEWS**	12.9K
VL **Vademecum Live**	12.6K
БК **Бластим: курсы и работа в биотехе**	9.8K
Ф« **Фонд «Круг добра»**	5.9K
NA **NanoBioSmartLab**	5.8K
SI **Significo-АМГ** ВЫ	5.8K
ПН **Право на здоровье**	5.5K
МН **Медико-генетический научный центр имени академика Н.П. Бочкова**	4.4K

СРАВНИТЕЛЬНЫЙ ВЫВОД

Канал в нижней трети подборки (6-е место из 8). Крупнее — 5 каналов (лидер: PCR.NEWS, 12.9K); это ориентиры для роста, к ним заходим через платные размещения или партнёрские проекты. Мельче — 2 канала, для них вы уже партнёр-лидер.

РАЗДЕЛ 07 · ДИНАМИКА УПОМИНАНИЙ

Как часто канал упоминают

Ежемесячно мы фиксируем посты в других каналах, где упомянули ваш канал. За последние **6 месяцев** таких упоминаний было **0**, а канал за это время прибавил **354** подписчиков из всех источников.

ПЕРИОД	УПОМИНАНИЙ	КАНАЛОВ	ПРИРОСТ ЗА МЕСЯЦ
Апрель 2026	0	0	**19**
Март 2026	0	0	**20**
Февраль 2026	0	0	**16**
Январь 2026	0	0	**30**
Декабрь 2025	0	0	**201**
Ноябрь 2025	0	0	**68**

ВСЕГО УПОМИНАНИЙ	МЕСЯЦЕВ В ДАННЫХ	ПРИВЛЕКЛИ ПОДПИСЧИКОВ
0	**6**	**354**

РАЗДЕЛ 08 · СРАВНЕНИЕ С НИШЕЙ

Где канал в своей лиге

Сравниваем с каналами вашего размера: **329 каналов** категории «**Медицина**» от 2 тыс. до 17 тыс. подписчиков. Серая полоса — диапазон, куда попадают 80% каналов группы. Чёрная вертикаль — середина. Красная точка — ваш канал.

#209 /329

ПОЗИЦИЯ В НИШЕ

Место 209 из 329 каналов сопоставимого размера

ПОДПИСЧИКИ

в пределах группы, ниже середины



СРЕДНИЙ ОХВАТ / ПОСТ

в пределах группы, ниже середины

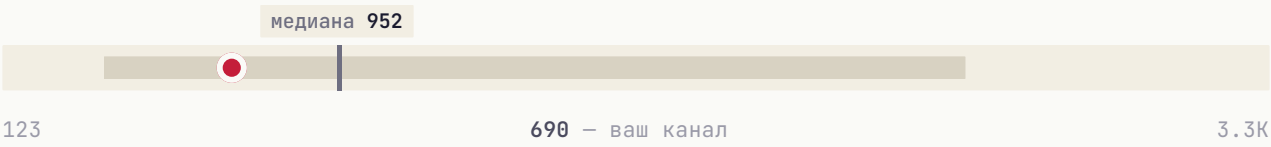

ВОВЛЕЧЁННОСТЬ (ER)

в пределах группы, ниже середины

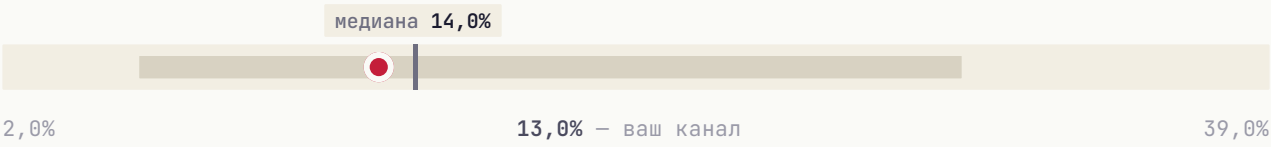

ИНДЕКС ЦИТИРОВАНИЯ **выше середины группы**



Канал обгоняет большинство сопоставимых по одному показателю — **индекс цитирования**. Это то, на чём стоит строить рост.

РАЗДЕЛ 09 · СТРАТЕГИЯ

Что делать прямо сейчас

5 приоритетных действий, расставленных по ожидаемому эффекту. Можно отметить как чек-лист и вернуться к этому отчёту через месяц.

01

Главный пост недели — в четверг

В этот день и в 16:00 MSK аудитория наиболее активна.

ЭФФЕКТ

Лучшее окно для важного поста

02

Увеличить долю видео-постов

Видео в Telegram удерживает аудиторию дольше и лучше воспринимается алгоритмом. Рекомендуем доводить долю до 15-25%.

ЭФФЕКТ

Видео лучше удерживает аудиторию

03

Системная закупка трафика

Три формата для вашего медиа: **Inhouse** (премиальные каналы), **Native** (естественные интеграции), **Premium** (целевая аудитория). PromtPress подбирает источники под нишу.

ЭФФЕКТ

объём под задачу

04

Тестировать опросы и интерактивные форматы

Posts с опросами/реакциями обычно дают +5-15% к ER. Один опрос в неделю на «горячую» тему — лёгкая точка роста.

ЭФФЕКТ

+5-15% ER

05

Кросс-промо с соседними каналами

Раз в квартал обмениваться постами с каналами того же сегмента. Не нужно делать каждый день — 2-3 коллабы дают релевантный прирост.

ЭФФЕКТ

Прирост из релевантной аудитории

★ ЧТО ДАЛЬШЕ

Хотите, чтобы это сделал PromtPress?

Этот аудит мы сделали за несколько минут на основе публичных данных. Если хочется идти дальше, запустите рекламу через нас и закройте план роста за месяц.

01	**Запустить рекламу в Telegram**	https://panel.promtpress.com/register
02	**Связаться с менеджером**	t.me/PromtPress_manager

© 2026 · HELLO@PROMTPRESS.COM