ПУБЛИЧНЫЙ ОТЧЁТ PROMTPRESS

Аудит канала Роман Андреев. Инвестиции и трейдинг

@romanandreev_trader

Анализ. Сделки. Риск-менеджмент. Психология.
Профессионально с 1996 года. 🚫 Без хайпа и пустых обещаний.
НАВИГАЦИЯ – https://t.me/romanandreev_trader/4367 Любые вопросы: @RA_Support_Live

ПОДПИСЧИКИ	ОХВАТ ПОСТА (ERR)	ОХВАТ/ПОСТ
10 992	21.0%	2.2K
15.10.2026 +409 за месяц	за сутки 15.8%	рекл. охват 1.7K/24ч

СОДЕРЖАНИЕ · 2026

Что внутри отчёта

01 **Снимок канала**
12 ключевых метрик · AI-резюме

02 **Контент-анализ**
Топ-5 постов · худшие 3 · выводы

03 **Динамика подписчиков**
График за год · прирост

04 **Цитируемость**
Кто и как упоминает канал

05 **Рекламный потенциал**
Как долго пост приносит охват

06 **Конкуренты**
Соседи по нише · ваше место

07 **Динамика упоминаний**
6 месяцев · ежемесячно

08 **Сравнение с нишей**
Позиция в категории «Блоги»

09 **Стратегия**
5 приоритетных действий

РАЗДЕЛ 01 · СНИМОК КАНАЛА

Ключевые показатели канала

Каждая карточка — отдельный индикатор здоровья канала. Подзаголовок под цифрой говорит, за какой период она посчитана.

ПОДПИСЧИКИ **10 992** —	ОХВАТ ПОСТА **20.22%** ср. % подписчиков видят один пост	ПРОСМОТРЫ/ПОСТ **2.2K** медиана 2.2K · 29 дней	ПОСТОВ/НЕД. **43.2** за период
ТРЕНД 7Д **-4.4%** vs предыдущая неделя	РЕАКЦ./ПОСТ **34.0** всего 6 160 реакц., 608 реп., 317 комм.	ДЛИНА ПОСТА **655 зн.** медиана 751 · 29 дней	ПОСТОВ В АНАЛИЗЕ **181** 29 дней
РЕКЛ. ОХВАТ **1.7K** среднее за 24ч	ОТТОК / МЕСЯЦ **+409** за последний месяц	ЦИТИРУЕМОСТЬ **8** индекс цитирования · 35 каналов упомянули за всё время	ВОЗРАСТ КАНАЛА **4 года 18 дней** создан 28.09.2022

AI-РЕЗЮМЕ РЕДАКТОРА

Канал «Роман Андреев. Инвестиции и трейдинг» — 10 992 подписчиков. Каждый пост в среднем смотрит 2.2K человек (20% от подписчиков), это средний охват — есть куда расти. Публикует 43 постов в неделю (~6 в день) — активный режим публикаций. За неделю 28 сентября – 4 октября охваты стабильны (-4.4% к неделе 21–27 сентября).

РАЗДЕЛ 02 · КОНТЕНТ-АНАЛИЗ

Что заходит лучше всего

Топ постов по вовлечению и аутсайдеры — чтобы было видно, что повторять, а что убрать из ротации.

ЧТО ОБЩЕГО У УСПЕШНЫХ ПОСТОВ

01 Анализ построен по **181** постам за 29 дней.

02 Доминирующий формат — **Текст** (102/181 постов).

03 Средняя длина поста — **655** знаков (медиана 751).

04 Пик активности аудитории — **пятница**, 17:00 MSK.

05 Самые сильные посты собирают **в 2 раз** больше просмотров, чем самые слабые (3K в среднем у топа vs 1.8K у худших) — среди 181 постов за 29 дней. Стоит разобрать что общего у топа — тема, формат, время выхода.

ТОП-5 ПОСТОВ

№1 18.09 · 14:31 ФОТО

5 акций, которые я бы купил в портфель до 2030 года В сегодняшнем видео на YouTube рассказал, какие бумаги сам держать вдолгую не хочу…

ПРОСМ.	РЕАКЦ.	РЕП.	ER
3 127	95	89	28.4%

№2 24.09 · 15:35 ФОТО

Где сейчас зарабатывать на российском рынке? Разберём уже в субботу в 12:00 МСК 📈 Напоминаю, что уже через 1 день пройдёт закрытый разбор…

ПРОСМ.	РЕАКЦ.	РЕП.	ER
2 943	27	4	26.8%

№3 25.09 · 06:55 ТЕКСТ

25.09.2026 🏛 Вчера индекс ММВБ закрыл день красной свечкой. Индекс двинул вверх от своих поддержек (на сегодня – зона 2230-2220) и может…

ПРОСМ.	РЕАКЦ.	РЕП.	ER
2 904	27	3	26.4%

№4 18.09 · 17:42 ТЕКСТ

☝️Как и обещал, рассмотрим немного внимательнее, что происходило на заседании ФРС При выработке решения участники заседания обратили…

ПРОСМ.	РЕАКЦ.
2 783	24
РЕП.	ER
—	25.3%

№5 03.10 · 08:02 ФОТО

А теперь к новостям ИИ. Ради интереса предложили переформатировать текст ИИ встроенному в ТГ. Посмотрите на скрине, что вышло. 😉 Надо…

ПРОСМ.	РЕАКЦ.
2 770	54
РЕП.	ER
2	25.2%

СЛАБЕЕ ОСТАЛЬНЫХ 3

↓ 08.10 · 07:20 ФОТО

📣 Обзор по индексу Крипто10,Биткоину и Эфиру! Подробно изложил свой взгляд и планы в видео по ссылкам! 📺 Youtube | 📺 Rutube | 📺 VK…

ПРОСМ.	РЕАКЦ.
1 859	13
РЕП.	ER
7	16.9%

↓ 08.10 · 06:05 ТЕКСТ

🗓КАЛЕНДАРЬ НА СЕГОДНЯ — 2026.10.08 🇪🇺минутки с прошлого заседания ЕЦБ - 14:30мск 🇬🇧глава Банка Англии Бэйли - 15:15мск 🇺🇸США - Initial…

ПРОСМ.	РЕАКЦ.
1 825	8
РЕП.	ER
—	16.6%

↓ 08.10 · 07:14 ТЕКСТ

08.10.2026 🏛 Вчера индекс ММВБ закрыл день зелёной свечкой. Индекс отбился от своей недельной поддержки (на сегодня – 2220) и должен…

ПРОСМ.	РЕАКЦ.
1 811	25
РЕП.	ER
1	16.5%

РАЗДЕЛ 03 · ДИНАМИКА ПОДПИСЧИКОВ

Как канал рос за год

График роста подписчиков за год. На ключевых месяцах подписано точное число подписчиков. Видно, в какие месяцы канал прибавлял, а в какие подписчики уходили.



НАЧАЛО ПЕРИОДА	СЕЙЧАС	ЧИСТЫЙ ПРИРОСТ
8 874	10 992	+2 118

РАЗДЕЛ 04 · ЦИТИРУЕМОСТЬ

Кто и как упоминает канал

Индекс цитирования **8** — рейтинг популярности канала на основе упоминаний. Учитывает не только их количество, но и вес упоминающих: пост от канала на 100 тыс. подписчиков «весит» больше, чем от канала на 1 тыс. За всё время канал упоминали **35** разных каналов.

ИЗ КАКИХ СТРАН УПОМИНАЮТ



Россия	99.9%
Украина	0.0%
Беларусь	0.0%
Узбекистан	0.0%
Иран	0.0%

В КАКОМ ФОРМАТЕ УПОМИНАЮТ



Упомянули отдельным постом	96.4%
В подборке с 2-5 каналами	3.6%
В подборке с 6-10 каналами	0.0%
В подборке с 11+ каналами	0.0%

КАНАЛЫ КАКОГО РАЗМЕРА УПОМИНАЮТ

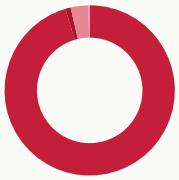

Микро-каналы (до 1 тыс.)	95.4%
от 1 до 10 тыс. подписчиков	1.0%
от 10 до 30 тыс. подписчиков	3.4%
от 30 до 100 тыс. подписчиков	0.1%
более 100 тыс. подписчиков	0.1%

В КАКИХ ТЕМАТИКАХ УПОМИНАЮТ



Криптовалюты	66.6%
Экономика	32.9%
Политика	0.2%
Новости и СМИ	0.1%
Шок-контент	0.1%

РАЗДЕЛ 05 · РЕКЛАМНЫЙ ПОТЕНЦИАЛ

Как долго пост приносит охват

Средний охват рекламного поста по времени с публикации. Помогает оценить, сколько имеет смысл «жить» размещению.

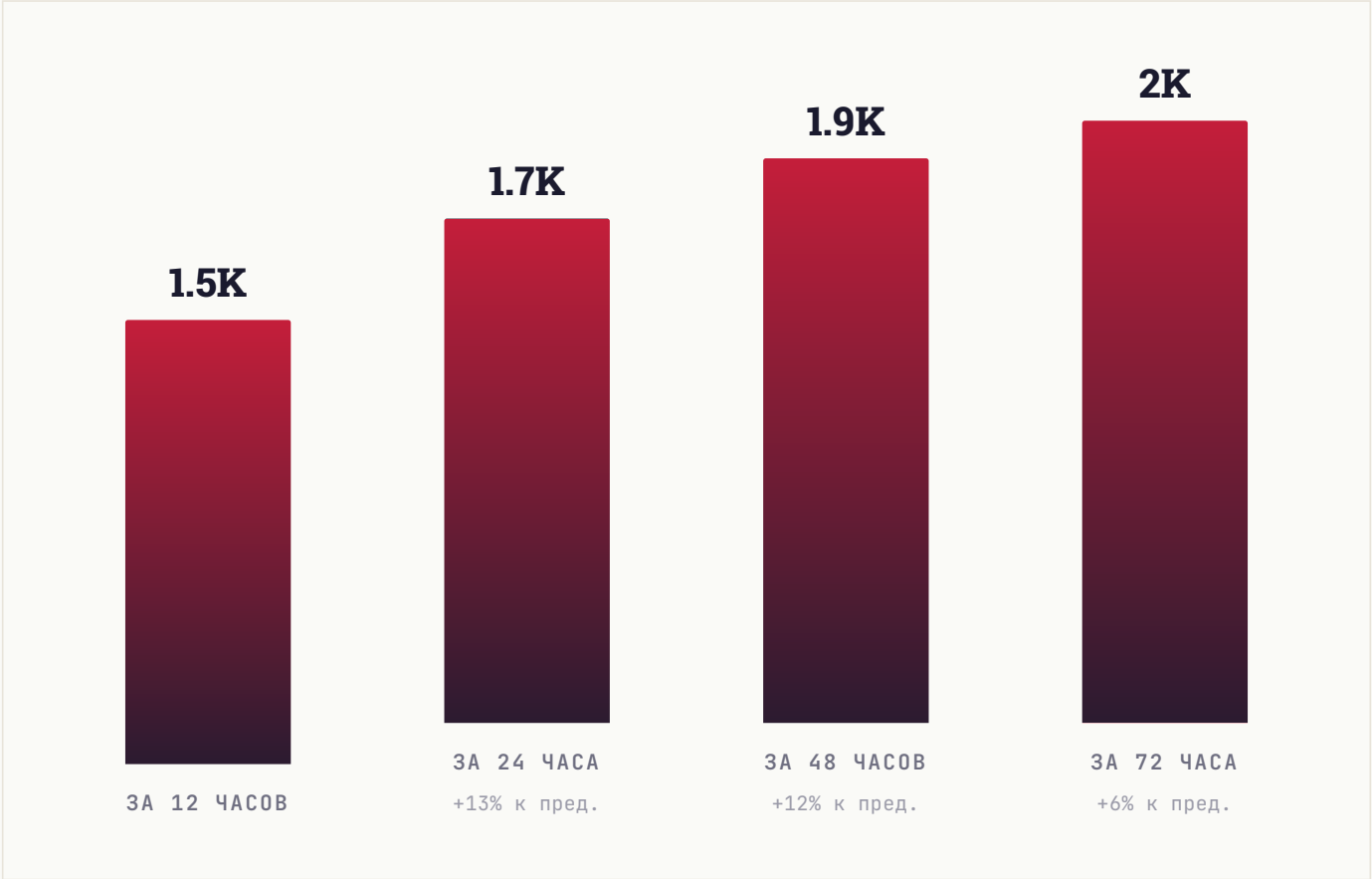

РАЗДЕЛ 06 · КОНКУРЕНТЫ

С кем вы конкурируете

9 ближайших каналов по тематике и аудитории. Подсветили ваш канал — видно, какое место он занимает среди соседей по нише.

КАНАЛ	ПОДПИСЧИКИ
АТ **Артем Тузов. Финансы и инвестиции**	27.8K
PI **P.S investing**	26.1K
V- **Vernikov100 - инвестирование**	17.1K
LA **LadimirKapital**	12.6K
СД **Сергей Дроздов. Рынки, инвестиции и трейдинг**	12K
РА **Роман Андреев. Инвестиции и трейдинг** ВЫ	11K
АБ **Артем Бендак | Финансовый стратег, трейдер**	6.7K
ТО **Territory of Trading (трейдинг и инвестиции)**	6.6K
ДИ **Деньги Игра на Повышение**	2.5K

СРАВНИТЕЛЬНЫЙ ВЫВОД

Канал в середине подборки (6-е место из 9). 5 каналов крупнее, 3 — мельче. Хорошие варианты для взаимного размена постов в обе стороны: наверх — чтобы вырасти, вниз — чтобы помочь меньшим коллегам.

РАЗДЕЛ 07 · ДИНАМИКА УПОМИНАНИЙ

Как часто канал упоминают

Ежемесячно мы фиксируем посты в других каналах, где упомянули ваш канал. За последние **6 месяцев** таких упоминаний было **198**, а канал за это время прибавил **816** подписчиков из всех источников.

ПЕРИОД	УПОМИНАНИЙ	КАНАЛОВ	ПРИРОСТ ЗА МЕСЯЦ
Апрель 2026	32	1	**22**
Март 2026	34	2	**96**
Февраль 2026	38	3	**96**
Январь 2026	33	2	**108**
Декабрь 2025	31	1	**329**
Ноябрь 2025	30	1	**165**

ВСЕГО УПОМИНАНИЙ	МЕСЯЦЕВ В ДАННЫХ	ПРИВЛЕКЛИ ПОДПИСЧИКОВ
198	**6**	**816**

РАЗДЕЛ 08 · СРАВНЕНИЕ С НИШЕЙ

Где канал в своей лиге

Сравниваем с каналами вашего размера: **431 канал** категории «**Блоги**» от 4 тыс. до 33 тыс. подписчиков. Серая полоса — диапазон, куда попадают 80% каналов группы. Чёрная вертикаль — середина. Красная точка — ваш канал.

#218 /431

ПОЗИЦИЯ В НИШЕ

Место 218 из 431 каналов сопоставимого размера

ПОДПИСЧИКИ

в пределах группы, ниже середины

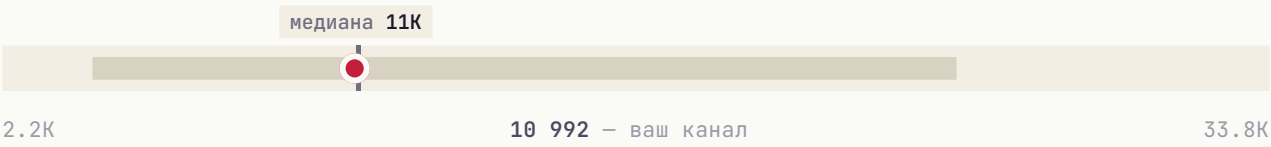

СРЕДНИЙ ОХВАТ / ПОСТ

в пределах группы, ниже середины



ВОВЛЕЧЁННОСТЬ (ER)

в пределах группы, ниже середины

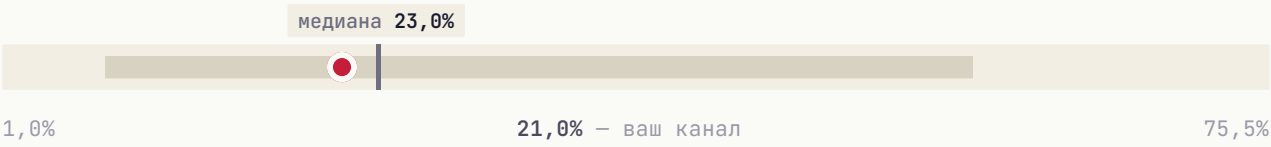

ИНДЕКС ЦИТИРОВАНИЯ **в пределах группы, ниже середины**



По всем показателям канал пока ниже середины своей группы. Для канала на этапе роста это нормальная точка старта — быстрее всего сдвигается охват.

РАЗДЕЛ 09 · СТРАТЕГИЯ

Что делать прямо сейчас

5 приоритетных действий, расставленных по ожидаемому эффекту. Можно отметить как чек-лист и вернуться к этому отчёту через месяц.

01

Главный пост недели — в пятница

В этот день и в 17:00 MSK аудитория наиболее активна.

ЭФФЕКТ

Лучшее окно для важного поста

02

Увеличить долю видео-постов

Видео в Telegram удерживает аудиторию дольше и лучше воспринимается алгоритмом. Рекомендуем доводить долю до 15-25%.

ЭФФЕКТ

Видео лучше удерживает аудиторию

03

Системная закупка трафика

Три формата для вашего медиа: **Inhouse** (премиальные каналы), **Native** (естественные интеграции), **Premium** (целевая аудитория). PromtPress подбирает источники под нишу.

ЭФФЕКТ

объём под задачу

04

Тестировать опросы и интерактивные форматы

Posts с опросами/реакциями обычно дают +5-15% к ER. Один опрос в неделю на «горячую» тему — лёгкая точка роста.

ЭФФЕКТ

+5-15% ER

05

Кросс-промо с соседними каналами

Раз в квартал обмениваться постами с каналами того же сегмента. Не нужно делать каждый день — 2-3 коллабы дают релевантный прирост.

ЭФФЕКТ

Прирост из релевантной аудитории

★ ЧТО ДАЛЬШЕ

Хотите, чтобы это сделал PromtPress?

Этот аудит мы сделали за несколько минут на основе публичных данных. Если хочется идти дальше, запустите рекламу через нас и закройте план роста за месяц.

01	**Запустить рекламу в Telegram**	https://panel.promtpress.com/register
02	**Связаться с менеджером**	t.me/PromtPress_manager

© 2026 · HELLO@PROMTPRESS.COM