ПУБЛИЧНЫЙ ОТЧЁТ PROMTPRESS

Аудит канала вакансии в ОМСКЕ



@rabota_omskx

По всем вопросам @Yankasv

ПОДПИСЧИКИ	ОХВАТ ПОСТА (ERR)	ОХВАТ/ПОСТ
23 722	29.0%	6.8K
-101 за месяц	за сутки 23.7%	рекл. охват 5.6K/24ч

СОДЕРЖАНИЕ · 2026

Что внутри отчёта

01 **Снимок канала**
12 ключевых метрик · AI-резюме

02 **Контент-анализ**
Топ-5 постов · худшие 3 · выводы

03 **Динамика подписчиков**
График за год · прирост

04 **Рекламный потенциал**
Как долго пост приносит охват

05 **Динамика упоминаний**
6 месяцев · ежемесячно

06 **Сравнение с нишей**
Позиция в категории «Карьера»

07 **Стратегия**
5 приоритетных действий

РАЗДЕЛ 01 · СНИМОК КАНАЛА

Ключевые показатели канала

Каждая карточка — отдельный индикатор здоровья канала. Подзаголовок под цифрой говорит, за какой период она посчитана.

ПОДПИСЧИКИ **23 722** —	ОХВАТ ПОСТА **28.55%** ср. % подписчиков видят один пост	ПРОСМОТРЫ/ПОСТ **6.8K** медиана 5.8K · 25 дней	ПОСТОВ/НЕД. **3.8** за период
РЕАКЦ./ПОСТ **—** MTProto only	ДЛИНА ПОСТА **479 зн.** медиана 455 · 25 дней	ПОСТОВ В АНАЛИЗЕ **14** 25 дней	РЕКЛ. ОХВАТ **5.6K** среднее за 24ч
ОТТОК / МЕСЯЦ **-101** за последний месяц	ЦИТИРУЕМОСТЬ **0** индекс цитирования (накопительно)	ВОЗРАСТ КАНАЛА **7 лет 6 месяцев** создан 11.04.2019	

AI-РЕЗЮМЕ РЕДАКТОРА

Канал «вакансии в ОМСКЕ» — 23 722 подписчиков. Каждый пост в среднем смотрит 6.8K человек (29% от подписчиков), это хороший охват. Публикует 4 постов в неделю (~1 в день) — редкие публикации.

РАЗДЕЛ 02 · КОНТЕНТ-АНАЛИЗ

Что заходит лучше всего

Топ постов по вовлечению и аутсайдеры — чтобы было видно, что повторять, а что убрать из ротации.

ЧТО ОБЩЕГО У УСПЕШНЫХ ПОСТОВ

01 Анализ построен по **14** постам за 25 дней.

02 Доминирующий формат — **Текст** (14/14 постов).

03 Средняя длина поста — **479** знаков (медиана 455).

04 Пик активности аудитории — **вторник**, 09:00 MSK.

05 Самые сильные посты собирают **в 2 раз** больше просмотров, чем самые слабые (9.3K в среднем у топа vs 5.1K у худших) — среди 14 постов за 25 дней. Стоит разобрать что общего у топа — тема, формат, время выхода.

ТОП-5 ПОСТОВ

№1 13.10 · 06:00 ТЕКСТ

🔥 ИЩЕМ МЕНЕДЖЕРА ПО СОПРОВОЖДЕНИЮ В КОМАНДУ Чат-ассистент Ищешь удалённую белую работу с хорошим доходом и еженедельными…

ПРОСМ.	РЕАКЦ.	РЕП.	ER
9 485	—	2	40.0%

№2 09.10 · 10:57 ТЕКСТ

🔥 ИЩЕМ МЕНЕДЖЕРА ПО СОПРОВОЖДЕНИЮ В КОМАНДУ Чат-ассистент Ищешь удалённую белую работу с хорошим доходом и еженедельными…

ПРОСМ.	РЕАКЦ.	РЕП.	ER
9 410	—	2	39.7%

№3 14.10 · 06:27 ТЕКСТ

🔥 ИЩЕМ МЕНЕДЖЕРА ПО СОПРОВОЖДЕНИЮ В КОМАНДУ Чат-ассистент Ищешь удалённую белую работу с хорошим доходом и еженедельными…

ПРОСМ.	РЕАКЦ.	РЕП.	ER
8 886	—	2	37.5%

№4 10.10 · 10:02 ТЕКСТ

🔥 ИЩЕМ МЕНЕДЖЕРА ПО СОПРОВОЖДЕНИЮ В КОМАНДУ Чат-ассистент Ищешь удалённую белую работу с хорошим доходом и еженедельными…

ПРОСМ.	РЕАКЦ.
8 254	—
РЕП.	**ER**
4	34.8%

№5 12.10 · 05:17 ТЕКСТ

🔥 ИЩЕМ МЕНЕДЖЕРА ПО СОПРОВОЖДЕНИЮ В КОМАНДУ Чат-ассистент Ищешь удалённую белую работу с хорошим доходом и еженедельными…

ПРОСМ.	РЕАКЦ.
8 110	—
РЕП.	**ER**
3	34.2%

СЛАБЕЕ ОСТАЛЬНЫХ 3

↓ 07.10 · 14:55 ТЕКСТ

🔥 ИЩЕМ МЕНЕДЖЕРА ПО СОПРОВОЖДЕНИЮ В КОМАНДУ Чат-ассистент Ищешь удалённую белую работу с хорошим доходом и еженедельными…

ПРОСМ.	РЕАКЦ.
5 528	—
РЕП.	**ER**
3	23.3%

↓ 07.10 · 15:33 ТЕКСТ

Грузчик на разгрузку фур Требуются грузчики на разгрузку и погрузку фур. Рассмотрим кандидатов без опыта. Оплата: Ежедневные выплаты — от…

ПРОСМ.	РЕАКЦ.
5 147	—
РЕП.	**ER**
1	21.7%

↓ 11.10 · 10:35 ТЕКСТ

🔥 ИЩЕМ МЕНЕДЖЕРА ПО СОПРОВОЖДЕНИЮ В КОМАНДУ Чат-ассистент Ищешь удалённую белую работу с хорошим доходом и еженедельными…

ПРОСМ.	РЕАКЦ.
4 739	—
РЕП.	**ER**
1	20.0%

РАЗДЕЛ 03 · ДИНАМИКА ПОДПИСЧИКОВ

Как канал рос за год

График роста подписчиков за год. На ключевых месяцах подписано точное число подписчиков. Видно, в какие месяцы канал прибавлял, а в какие подписчики уходили.

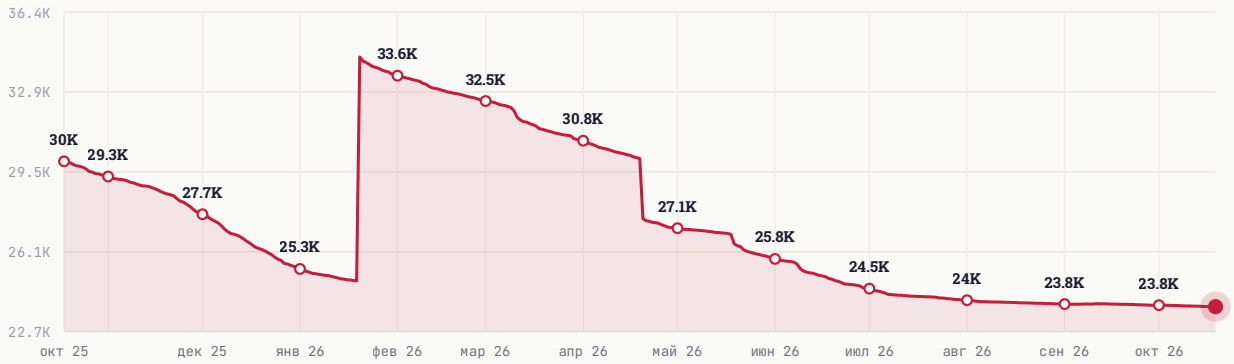

НАЧАЛО ПЕРИОДА	СЕЙЧАС	ЧИСТЫЙ ПРИРОСТ
29 956	23 722	-6 234

РАЗДЕЛ 04 · РЕКЛАМНЫЙ ПОТЕНЦИАЛ

Как долго пост приносит охват

Средний охват рекламного поста по времени с публикации. Помогает оценить, сколько имеет смысл «жить» размещению.

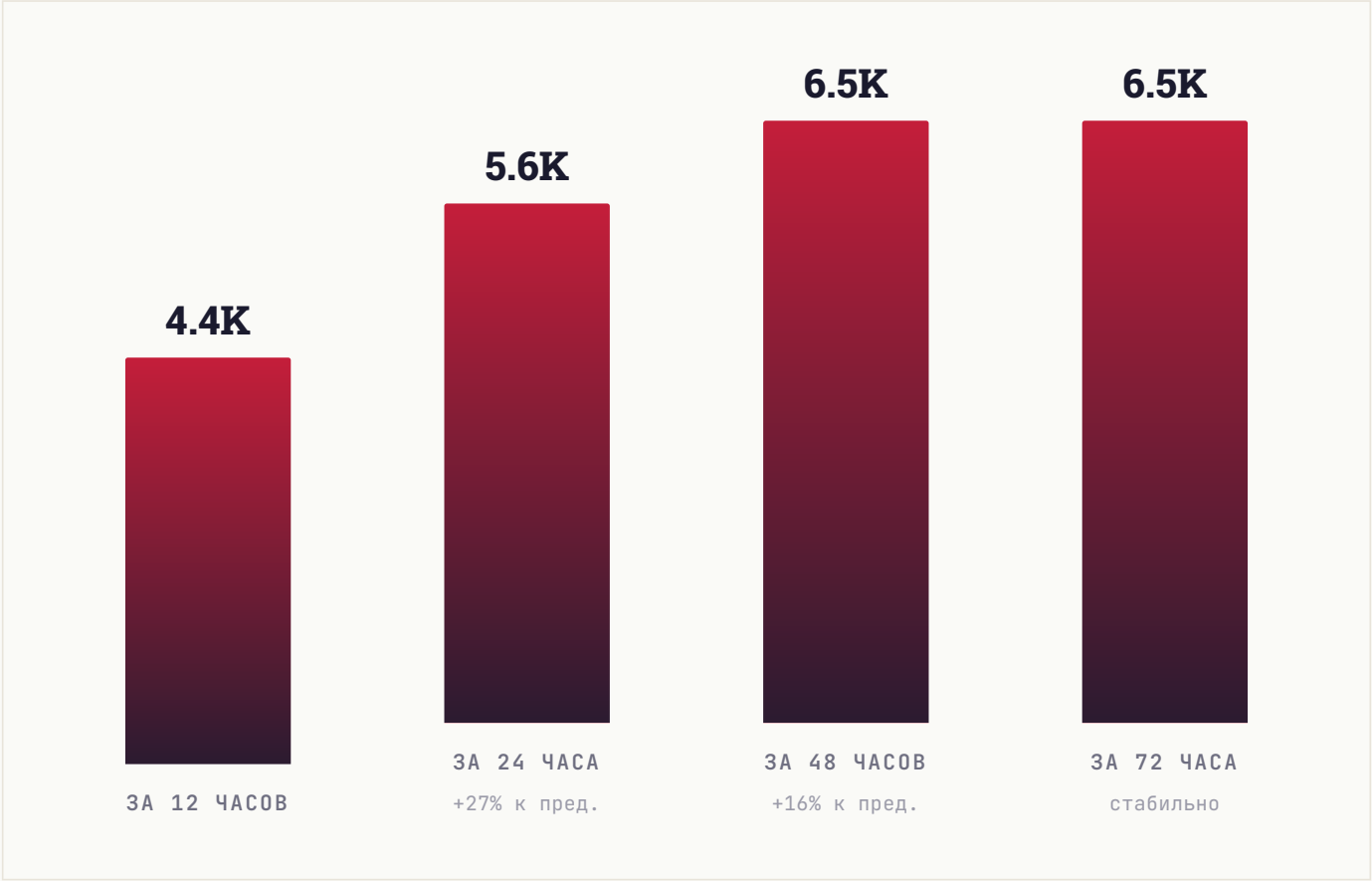

РАЗДЕЛ 05 · ДИНАМИКА УПОМИНАНИЙ

Как часто канал упоминают

Ежемесячно мы фиксируем посты в других каналах, где упомянули ваш канал. За последние **6 месяцев** таких упоминаний было **0**, а канал за это время прибавил **9 615** подписчиков из всех источников.

ПЕРИОД	УПОМИНАНИЙ	КАНАЛОВ	ПРИРОСТ ЗА МЕСЯЦ
Апрель 2026	0	0	**0**
Март 2026	0	0	**0**
Февраль 2026	0	0	**0**
Январь 2026	0	0	**9 615**
Декабрь 2025	0	0	**0**
Ноябрь 2025	0	0	**0**

ВСЕГО УПОМИНАНИЙ	МЕСЯЦЕВ В ДАННЫХ	ПРИВЛЕКЛИ ПОДПИСЧИКОВ
0	**6**	**9 615**

РАЗДЕЛ 06 · СРАВНЕНИЕ С НИШЕЙ

Где канал в своей лиге

Сравниваем с каналами вашего размера: **444 канала** категории «**Карьера**» от 8 тыс. до 71 тыс. подписчиков. Серая полоса — диапазон, куда попадают 80% каналов группы. Чёрная вертикаль — середина. Красная точка — ваш канал.

#180 /444

ПОЗИЦИЯ В НИШЕ

Место 180 из 444 каналов сопоставимого размера

ПОДПИСЧИКИ

выше середины группы



СРЕДНИЙ ОХВАТ / ПОСТ

выше середины группы

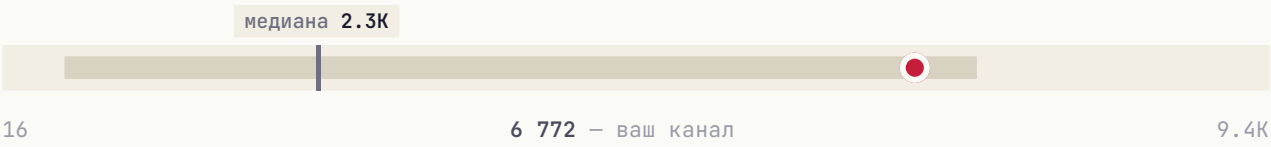

ВОВЛЕЧЁННОСТЬ (ER)

выше середины группы

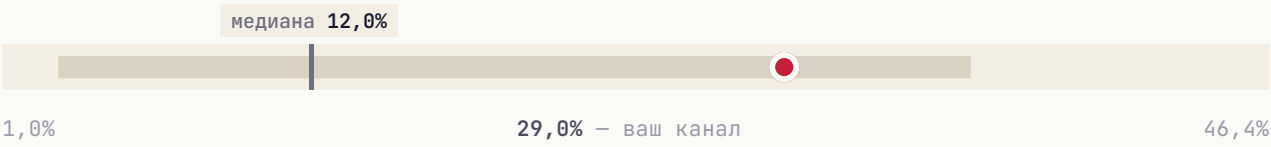

ИНДЕКС ЦИТИРОВАНИЯ **в пределах группы, ниже середины**



Канал обгоняет большинство сопоставимых сразу по нескольким показателям: **подписчики**, **средний охват / пост** и **вовлечённость**.

РАЗДЕЛ 07 · СТРАТЕГИЯ

Что делать прямо сейчас

5 приоритетных действий, расставленных по ожидаемому эффекту. Можно отметить как чек-лист и вернуться к этому отчёту через месяц.

01

Увеличить частоту публикаций

Сейчас 3.8 постов/нед. У активных каналов норма 7-10. Регулярность — главный фактор удержания аудитории.

ЭФФЕКТ

Регулярность важнее объёма

02

Главный пост недели — в вторник

В этот день и в 09:00 MSK аудитория наиболее активна.

ЭФФЕКТ

Лучшее окно для важного поста

03

Увеличить долю видео-постов

Видео в Telegram удерживает аудиторию дольше и лучше воспринимается алгоритмом. Рекомендуем доводить долю до 15-25%.

ЭФФЕКТ

Видео лучше удерживает аудиторию

04

Системная закупка трафика

Три формата для вашего медиа: **Inhouse** (премиальные каналы), **Native** (естественные интеграции), **Premium** (целевая аудитория). PromtPress подбирает источники под нишу.

ЭФФЕКТ

объём под задачу

05

Тестировать опросы и интерактивные форматы

Posts с опросами/реакциями обычно дают +5-15% к ER. Один опрос в неделю на «горячую» тему — лёгкая точка роста.

ЭФФЕКТ

+5-15% ER

★ ЧТО ДАЛЬШЕ

Хотите, чтобы это сделал PromtPress?

Этот аудит мы сделали за несколько минут на основе публичных данных. Если хочется идти дальше, запустите рекламу через нас и закройте план роста за месяц.

01	**Запустить рекламу в Telegram**	https://panel.promtpress.com/register
02	**Связаться с менеджером**	t.me/PromtPress_manager

© 2026 · HELLO@PROMTPRESS.COM