ПУБЛИЧНЫЙ ОТЧЁТ PROMTPRESS

Аудит канала ВАКАНСИИ МОСКВА

@rabota_moskvax

300р пост I 900р закреп на 7 дней Публикация вакансий
@Layraxs

ПОДПИСЧИКИ	ОХВАТ ПОСТА (ERR)	ОХВАТ/ПОСТ
121 809	6.0%	5.6K
+384 за месяц	за сутки 4.1%	рекл. охват 5K/24ч

СОДЕРЖАНИЕ · 2026

Что внутри отчёта

01 **Снимок канала**
12 ключевых метрик · AI-резюме

02 **Контент-анализ**
Топ-5 постов · худшие 3 · выводы

03 **Динамика подписчиков**
График за год · прирост

04 **Цитируемость**
Кто и как упоминает канал

05 **Рекламный потенциал**
Как долго пост приносит охват

06 **Конкуренты**
Соседи по нише · ваше место

07 **Сравнение с нишей**
Позиция в категории «Карьера»

08 **Стратегия**
5 приоритетных действий

РАЗДЕЛ 01 · СНИМОК КАНАЛА

Ключевые показатели канала

Каждая карточка — отдельный индикатор здоровья канала. Подзаголовок под цифрой говорит, за какой период она посчитана.

ПОДПИСЧИКИ **121 809** —	ОХВАТ ПОСТА **4.6%** ср. % подписчиков видят один пост	ПРОСМОТРЫ/ПОСТ **5.6K** медиана 5.8K · 29 дней	ПОСТОВ/НЕД. **8.7** за период
ТРЕНД 7Д **-1.6%** vs предыдущая неделя	РЕАКЦ./ПОСТ **—** MTProto only	ДЛИНА ПОСТА **712 зн.** медиана 768 · 29 дней	ПОСТОВ В АНАЛИЗЕ **37** 29 дней
РЕКЛ. ОХВАТ **5K** среднее за 24ч	ОТТОК / МЕСЯЦ **+384** за последний месяц	ЦИТИРУЕМОСТЬ **0** индекс цитирования · 11 каналов упомянули за всё время	ВОЗРАСТ КАНАЛА **8 лет 7 дней** создан 12.10.2018

AI-РЕЗЮМЕ РЕДАКТОРА

Канал «ВАКАНСИИ МОСКВА» — 121 809 подписчиков. Каждый пост в среднем смотрит 5.6K человек (5% от подписчиков), охват невысокий — стоит расширять аудиторию. Публикует 9 постов в неделю (~1 в день) — регулярный режим. За неделю 5–11 октября охваты стабильны (-1.6% к неделе 28 сентября – 4 октября).

РАЗДЕЛ 02 · КОНТЕНТ-АНАЛИЗ

Что заходит лучше всего

Топ постов по вовлечению и аутсайдеры — чтобы было видно, что повторять, а что убрать из ротации.

ЧТО ОБЩЕГО У УСПЕШНЫХ ПОСТОВ

01 Анализ построен по **37** постам за 29 дней.

02 Доминирующий формат — **Текст** (22/37 постов).

03 Средняя длина поста — **712** знаков (медиана 768).

04 Пик активности аудитории — **вторник**, 10:00 MSK.

05 Самые сильные посты собирают **в 3 раз** больше просмотров, чем самые слабые (9.4K в среднем у топа vs 3.6K у худших) — среди 37 постов за 29 дней. Стоит разобрать что общего у топа — тема, формат, время выхода.

ТОП-5 ПОСТОВ

№1 13.10 · 07:01 ТЕКСТ

🔥ЧАТ-МЕНЕДЖЕР В DORNA Ищем сотрудников на удалённую работу 💻 Мы сотрудничаем с бизнесом в сфере недвижимости: агентствами, компаниями и...

ПРОСМ. 9 637 · РЕАКЦ. — · РЕП. 2 · ER 7.9%

№2 13.10 · 06:01 ФОТО

В уютное кафе с авторским интерьером требуется сотрудник на кухню. Обязанности: - Работа на кухне - Приготовление сэндвичей и несложных...

ПРОСМ. 9 325 · РЕАКЦ. — · РЕП. 3 · ER 7.7%

№3 14.10 · 07:04 ТЕКСТ

🔥ЧАТ-МЕНЕДЖЕР В DORNA Ищем сотрудников на удалённую работу 💻 Мы сотрудничаем с бизнесом в сфере недвижимости: агентствами, компаниями и...

ПРОСМ. 9 118 · РЕАКЦ. — · РЕП. 2 · ER 7.5%

№4 07.10 · 07:01 ТЕКСТ

🔥ЧАТ-МЕНЕДЖЕР В DORNA Ищем сотрудников на удалённую работу 💻 Мы сотрудничаем с бизнесом в сфере недвижимости: агентствами, компаниями и...

ПРОСМ.	РЕАКЦ.
8 142	—
РЕП.	**ER**
3	6.7%

№5 24.09 · 12:12 ФОТО

Выгодные условия на современном складе 😎 Приходите оператором склада! До 183 600 ₽/месяц. График на выбор + питание + транспорт. Анкета...

ПРОСМ.	РЕАКЦ.
7 622	—
РЕП.	**ER**
3	6.3%

СЛАБЕЕ ОСТАЛЬНЫХ 3

↓ 30.09 · 16:45 ТЕКСТ

ХОСТЕС. Москва! Ищем позитивных, улыбчивых хостес приятной внешности, в топовый московский ночной проект Выход 5к + чай График: каждую ...

ПРОСМ.	РЕАКЦ.
4 142	—
РЕП.	**ER**
1	3.4%

↓ 06.10 · 09:49 ТЕКСТ

🔥ЧАТ-МЕНЕДЖЕР В DORNA Ищем сотрудников на удалённую работу 💻 Мы сотрудничаем с бизнесом в сфере недвижимости: агентствами, компаниями и...

ПРОСМ.	РЕАКЦ.
3 299	—
РЕП.	**ER**
3	2.7%

↓ 06.10 · 10:49 ФОТО

Требуются сборщики заказов 🛍 До 191 000 ₽/месяц. От 4 часов/день. Анкета: clck.ru/3WK4DR Гарантии «Х5 Доставки» 😎 — Еженедельный доход...

ПРОСМ.	РЕАКЦ.
3 297	—
РЕП.	**ER**
4	2.7%

РАЗДЕЛ 03 · ДИНАМИКА ПОДПИСЧИКОВ

Как канал рос за год

График роста подписчиков за год. На ключевых месяцах подписано точное число подписчиков. Видно, в какие месяцы канал прибавлял, а в какие подписчики уходили.

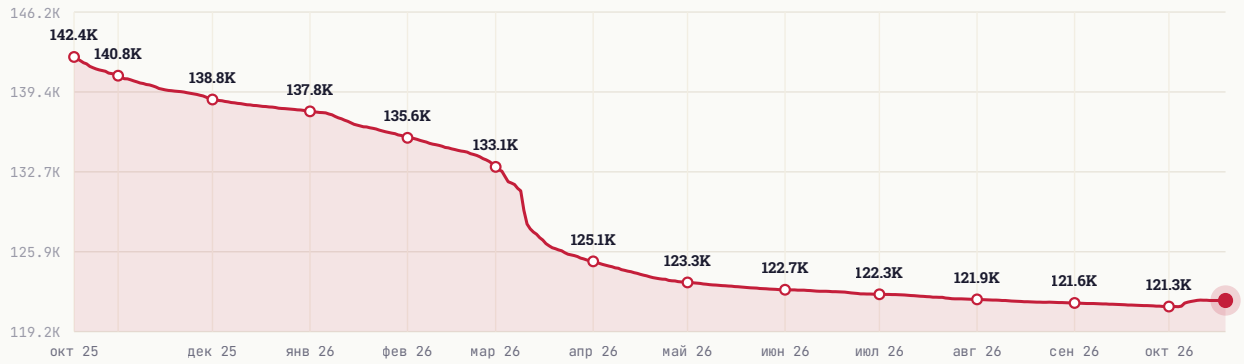

НАЧАЛО ПЕРИОДА	СЕЙЧАС	ЧИСТЫЙ ПРИРОСТ
142 381	121 809	-20 572

РАЗДЕЛ 04 · ЦИТИРУЕМОСТЬ

Кто и как упоминает канал

Индекс цитирования **0** — рейтинг популярности канала на основе упоминаний. Учитывает не только их количество, но и вес упоминающих: пост от канала на 100 тыс. подписчиков «весит» больше, чем от канала на 1 тыс. За всё время канал упоминали **11** разных каналов.

ИЗ КАКИХ СТРАН УПОМИНАЮТ



Россия	90.0%
Украина	0.0%
Беларусь	0.0%
Узбекистан	0.0%
Иран	0.0%

В КАКОМ ФОРМАТЕ УПОМИНАЮТ



Упомянули отдельным постом	40.0%
В подборке с 2-5 каналами	0.0%
В подборке с 6-10 каналами	20.0%
В подборке с 11+ каналами	40.0%

КАНАЛЫ КАКОГО РАЗМЕРА УПОМИНАЮТ

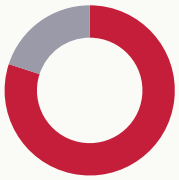

Микро-каналы (до 1 тыс.)	80.0%
от 1 до 10 тыс. подписчиков	0.0%
от 10 до 30 тыс. подписчиков	0.0%
от 30 до 100 тыс. подписчиков	0.0%
более 100 тыс. подписчиков	20.0%

В КАКИХ ТЕМАТИКАХ УПОМИНАЮТ



Telegram	30.0%
Блоги	30.0%
Карьера	20.0%
Новости и СМИ	10.0%
Картинки и фото	0.0%

РАЗДЕЛ 05 · РЕКЛАМНЫЙ ПОТЕНЦИАЛ

Как долго пост приносит охват

Средний охват рекламного поста по времени с публикации. Помогает оценить, сколько имеет смысл «жить» размещению.

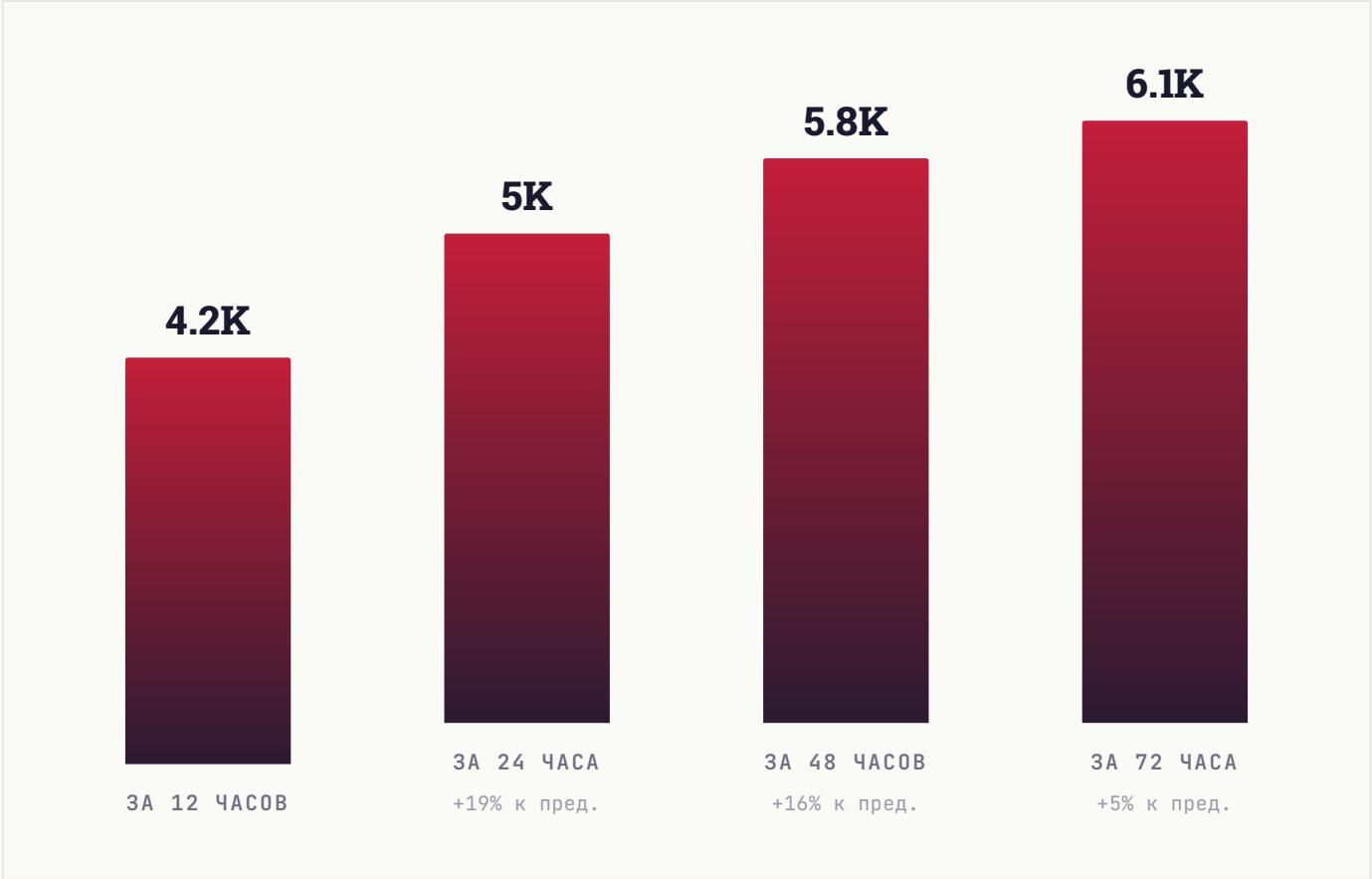

РАЗДЕЛ 06 · КОНКУРЕНТЫ

С кем вы конкурируете

9 ближайших каналов по тематике и аудитории. Подсветили ваш канал — видно, какое место он занимает среди соседей по нише.

КАНАЛ	ПОДПИСЧИКИ
ВВ **Вакансии в Москве**	178.6K
ВВ **Вакансии в Москве**	28.8K
МВ **Москва Вакансии**	146.6K
ВМ **ВАКАНСИИ МОСКВА** ВЫ	121.8K
ВМ **ВАКАНСИИ МОСКВА**	117.4K
ВМ **ВАКАНСИИ МОСКВА**	70.1K
РВ **Работа Вакансии в Москве**	59.5K
Р| **Работа | ВАХТА**	39.6K
СП **стильные подборки**	16.7K

СРАВНИТЕЛЬНЫЙ ВЫВОД

Канал в середине подборки (4-е место из 9). 3 канала крупнее, 5 — мельче. Хорошие варианты для взаимного размена постов в обе стороны: наверх — чтобы вырасти, вниз — чтобы помочь меньшим коллегам.

РАЗДЕЛ 07 · СРАВНЕНИЕ С НИШЕЙ

Где канал в своей лиге

Сравниваем с каналами вашего размера: **148 каналов** категории «**Карьера**» от 40 тыс. до 365 тыс. подписчиков. Серая полоса — диапазон, куда попадают 80% каналов группы. Чёрная вертикаль — середина. Красная точка — ваш канал.

#26 /148

ПОЗИЦИЯ В НИШЕ

Место 26 из 148 каналов сопоставимого размера

ПОДПИСЧИКИ

выше середины группы



СРЕДНИЙ ОХВАТ / ПОСТ

выше середины группы

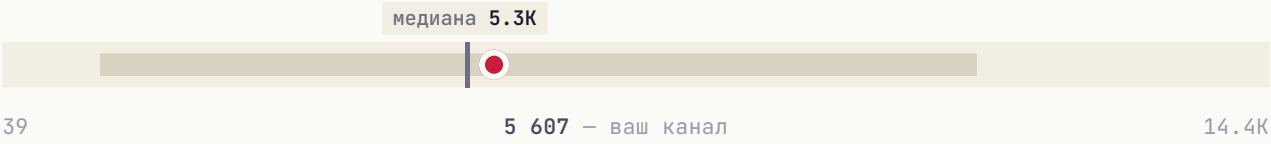

ВОВЛЕЧЁННОСТЬ (ER)

в пределах группы, ниже середины

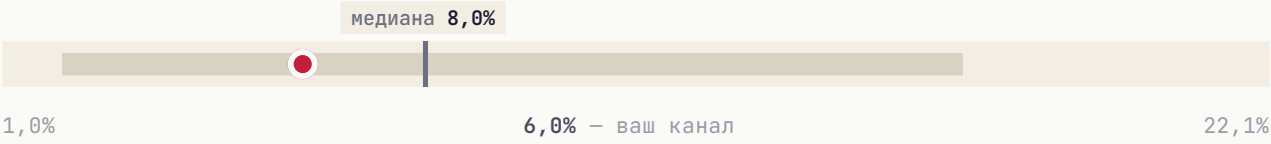

ИНДЕКС ЦИТИРОВАНИЯ **в пределах группы, ниже середины**



Канал обгоняет большинство сопоставимых сразу по нескольким показателям: **подписчики** и **средний охват / пост**.

РАЗДЕЛ 08 · СТРАТЕГИЯ

Что делать прямо сейчас

5 приоритетных действий, расставленных по ожидаемому эффекту. Можно отметить как чек-лист и вернуться к этому отчёту через месяц.

01

Главный пост недели — в вторник

В этот день и в 10:00 MSK аудитория наиболее активна.

ЭФФЕКТ

Лучшее окно для важного поста

02

Увеличить долю видео-постов

Видео в Telegram удерживает аудиторию дольше и лучше воспринимается алгоритмом. Рекомендуем доводить долю до 15-25%.

ЭФФЕКТ

Видео лучше удерживает аудиторию

03

ER ниже бенчмарка ниши — пересмотреть форматы

Текущий ER 4.6% против нормы 5.5%. Стоит протестировать опросы и интерактивные форматы.

ЭФФЕКТ

+0.9пп ER

04

Системная закупка трафика

Три формата для вашего медиа: **Inhouse** (премиальные каналы), **Native** (естественные интеграции), **Premium** (целевая аудитория). PromtPress подбирает источники под нишу.

ЭФФЕКТ

объём под задачу

05

Тестировать опросы и интерактивные форматы

Posts с опросами/реакциями обычно дают +5-15% к ER. Один опрос в неделю на «горячую» тему — лёгкая точка роста.

ЭФФЕКТ

+5-15% ER

★ ЧТО ДАЛЬШЕ

Хотите, чтобы это сделал PromtPress?

Этот аудит мы сделали за несколько минут на основе публичных данных. Если хочется идти дальше, запустите рекламу через нас и закройте план роста за месяц.

01	**Запустить рекламу в Telegram**	https://panel.promtpress.com/register
02	**Связаться с менеджером**	t.me/PromtPress_manager

© 2026 · HELLO@PROMTPRESS.COM