ПУБЛИЧНЫЙ ОТЧЁТ PROMTPRESS

Аудит канала ПроАвто



@proavto_krd

Ссылка на тг: https://t.me/proavto_krd АВТОМОБИЛИ в наличии и под заказ 🇨🇳Китай 🇰🇷Корея 🇯🇵Япония ОАЭ🇦🇪Работаем по договору📝Лучшие цены 🏅 КРАСНОДАР ул. Пригородная 293 📍 📲+7-993-993-22-33 отдел...

ПОДПИСЧИКИ	ОХВАТ ПОСТА (ERR)	ОХВАТ/ПОСТ
221 648	**10.0%**	**21.5K**
+3074 за месяц	за сутки 6.8%	рекл. охват 15K/24ч

СОДЕРЖАНИЕ · 2026

Что внутри отчёта

01 **Снимок канала**
12 ключевых метрик · AI-резюме

02 **Контент-анализ**
Топ-5 постов · худшие 3 · выводы

03 **Динамика подписчиков**
График за год · прирост

04 **Цитируемость**
Кто и как упоминает канал

05 **Рекламный потенциал**
Как долго пост приносит охват

06 **Динамика упоминаний**
6 месяцев · ежемесячно

07 **Сравнение с нишей**
Позиция в категории «Транспорт»

08 **Стратегия**
5 приоритетных действий

РАЗДЕЛ 01 · СНИМОК КАНАЛА

Ключевые показатели канала

Каждая карточка — отдельный индикатор здоровья канала. Подзаголовок под цифрой говорит, за какой период она посчитана.

ПОДПИСЧИКИ **221 648** —	ОХВАТ ПОСТА **9.69%** ср. % подписчиков видят один пост	ПРОСМОТРЫ/ПОСТ **21.5K** медиана 21.8K · 16 дней	ПОСТОВ/ДЕНЬ **10.9** ~76 в неделю
РЕАКЦ./ПОСТ **46.8** всего 8 325 реакц., 4 953 реп., 401 комм.	ДЛИНА ПОСТА **202 зн.** медиана 240 · 16 дней	ПОСТОВ В АНАЛИЗЕ **178** 16 дней	РЕКЛ. ОХВАТ **15K** среднее за 24ч
ОТТОК / МЕСЯЦ **+3074** за последний месяц	ЦИТИРУЕМОСТЬ **2** индекс цитирования · 9 каналов упомянули за всё время	ВОЗРАСТ КАНАЛА **2 года 6 месяцев** создан 19.04.2024	

AI-РЕЗЮМЕ РЕДАКТОРА

Канал «ПроАвто» — 221 648 подписчиков. Каждый пост в среднем смотрит 21.5K человек (10% от подписчиков), охват невысокий — стоит расширять аудиторию. Публикует 76 постов в неделю (~11 в день) — очень активный режим публикаций.

РАЗДЕЛ 02 · КОНТЕНТ-АНАЛИЗ

Что заходит лучше всего

Топ постов по вовлечению и аутсайдеры — чтобы было видно, что повторять, а что убрать из ротации.

ЧТО ОБЩЕГО У УСПЕШНЫХ ПОСТОВ

01 Анализ построен по **178** постам за 16 дней.

02 Доминирующий формат — **Фото** (110/178 постов).

03 Средняя длина поста — **202** знаков (медиана 240).

04 Пик активности аудитории — **понедельник**, 18:00 MSK.

05 Самые сильные посты собирают **в 1 раз** больше просмотров, чем самые слабые (27.4K в среднем у топа vs 18.6K у худших) — среди 178 постов за 16 дней. Стоит разобрать что общего у топа — тема, формат, время выхода.

ТОП-5 ПОСТОВ

№1 05.10 · 15:04 ВИДЕО

Hyundai Sonata 2023🇰🇷 💸Цена под заказ: 2 956 000

ПРОСМ.	РЕАКЦ.	РЕП.	ER
27 641	66	57	12.5%

№2 05.10 · 14:03 ВИДЕО

Даем огня!🔥 Пригнали Hyundai Sonata из Ю. Кореи в матовом цвете, цена вам точно понравится.

ПРОСМ.	РЕАКЦ.	РЕП.	ER
27 210	79	5	12.3%

№3 06.10 · 15:01 ВИДЕО

BMW X4 2025🇰🇷 💸Цена под заказ: 8 570 000

ПРОСМ.	РЕАКЦ.	РЕП.	ER
27 207	59	25	12.3%

№4 12.10 · 15:03 ВИДЕО

BMW 320 Li 2023 Пробег: 14 000 км 💸Цена под заказ: 3 820 000

ПРОСМ.	РЕАКЦ.	РЕП.	ER
26 912	76	142	12.1%

№5 12.10 · 14:02 ВИДЕО

Смотри что привезли!🇨🇳Новый BMW 320 Li черная на красном.

ПРОСМ.	РЕАКЦ.	РЕП.	ER
26 365	169	25	11.9%

СЛАБЕЕ ОСТАЛЬНЫХ 3

↓ 18.10 · 11:03 ВИДЕО

Отзыв от: Игорь, г. Краснодар, заказали автомобиль с ПРОАВТО, розыгрыш октябрь 2026. Номер 157!🥳

ПРОСМ.	РЕАКЦ.	РЕП.	ER
18 889	16	—	8.5%

↓ 17.10 · 11:03 ВИДЕО

Отзыв от: Евгений, г. Краснодар, заказали автомобиль с ПРОАВТО, розыгрыш октябрь 2026. Номер 156!🥳

ПРОСМ.	РЕАКЦ.	РЕП.	ER
18 788	18	2	8.5%

↓ 18.10 · 07:53 ТЕКСТ

💸Кредит в ПРОАВТО, на авто под заказ и авто в наличии. Наш кредитный специалист: +7918-342-11-55 Анна

ПРОСМ.	РЕАКЦ.	РЕП.	ER
18 228	16	2	8.2%

РАЗДЕЛ 03 · ДИНАМИКА ПОДПИСЧИКОВ

Как канал рос за год

График роста подписчиков за год. На ключевых месяцах подписано точное число подписчиков. Видно, в какие месяцы канал прибавлял, а в какие подписчики уходили.

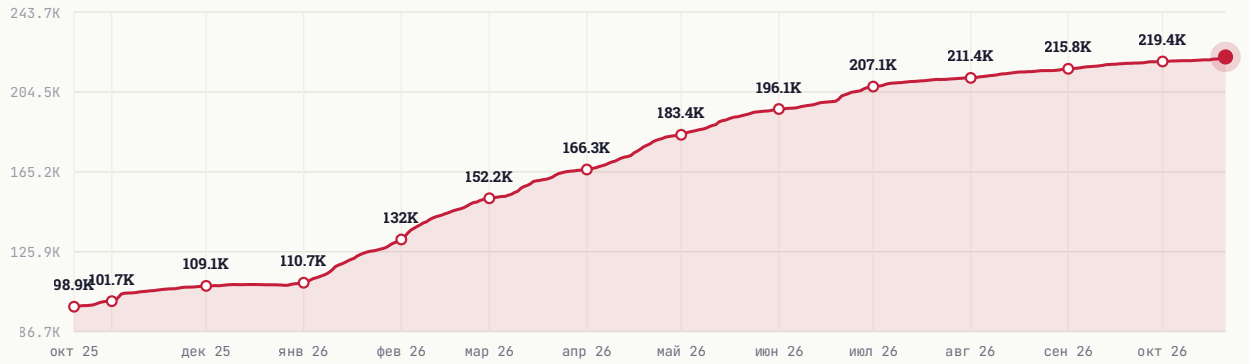

НАЧАЛО ПЕРИОДА	СЕЙЧАС	ЧИСТЫЙ ПРИРОСТ
98 945	221 647	+122 702

РАЗДЕЛ 04 · ЦИТИРУЕМОСТЬ

Кто и как упоминает канал

Индекс цитирования **2** — рейтинг популярности канала на основе упоминаний. Учитывает не только их количество, но и вес упоминающих: пост от канала на 100 тыс. подписчиков «весит» больше, чем от канала на 1 тыс. За всё время канал упоминали **9** разных каналов.

ИЗ КАКИХ СТРАН УПОМИНАЮТ



Россия	75.0%
Украина	0.0%
Беларусь	0.0%
Узбекистан	0.0%
Иран	0.0%

В КАКОМ ФОРМАТЕ УПОМИНАЮТ



Упомянули отдельным постом	75.0%
В подборке с 2-5 каналами	25.0%
В подборке с 6-10 каналами	0.0%
В подборке с 11+ каналами	0.0%

КАНАЛЫ КАКОГО РАЗМЕРА УПОМИНАЮТ



Микро-каналы (до 1 тыс.)	25.0%
от 1 до 10 тыс. подписчиков	25.0%
от 10 до 30 тыс. подписчиков	0.0%
от 30 до 100 тыс. подписчиков	0.0%
более 100 тыс. подписчиков	50.0%

В КАКИХ ТЕМАТИКАХ УПОМИНАЮТ



Новости и СМИ	25.0%
Шок-контент	25.0%
Транспорт	25.0%
Картинки и фото	0.0%
Экономика	0.0%

РАЗДЕЛ 05 · РЕКЛАМНЫЙ ПОТЕНЦИАЛ

Как долго пост приносит охват

Средний охват рекламного поста по времени с публикации. Помогает оценить, сколько имеет смысл «жить» размещению.

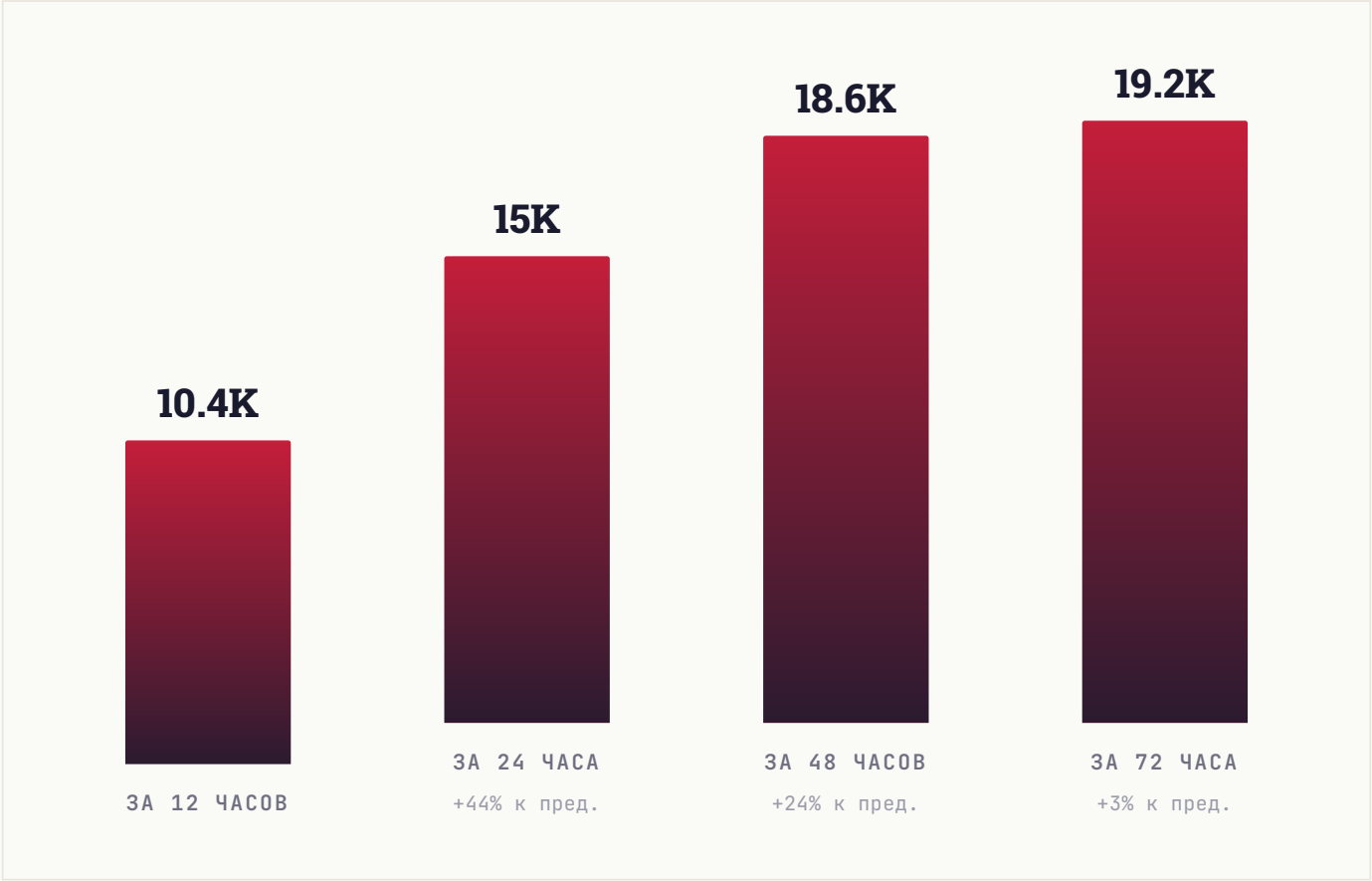

РАЗДЕЛ 06 · ДИНАМИКА УПОМИНАНИЙ

Как часто канал упоминают

Ежемесячно мы фиксируем посты в других каналах, где упомянули ваш канал. За последние **6 месяцев** таких упоминаний было **0**, а канал за это время прибавил **82 180** подписчиков из всех источников.

ПЕРИОД	УПОМИНАНИЙ	КАНАЛОВ	ПРИРОСТ ЗА МЕСЯЦ
Апрель 2026	0	0	**17 052**
Март 2026	0	0	**14 208**
Февраль 2026	0	0	**20 857**
Январь 2026	0	0	**20 674**
Декабрь 2025	0	0	**1 899**
Ноябрь 2025	0	0	**7 490**

ВСЕГО УПОМИНАНИЙ	МЕСЯЦЕВ В ДАННЫХ	ПРИВЛЕКЛИ ПОДПИСЧИКОВ
0	**6**	**82 180**

РАЗДЕЛ 07 · СРАВНЕНИЕ С НИШЕЙ

Где канал в своей лиге

Сравниваем с каналами вашего размера: **106 каналов** категории «**Транспорт**» от 73 тыс. до 665 тыс. подписчиков. Серая полоса — диапазон, куда попадают 80% каналов группы. Чёрная вертикаль — середина. Красная точка — ваш канал.

#33 /106

ПОЗИЦИЯ В НИШЕ

Место 33 из 106 каналов сопоставимого размера

ПОДПИСЧИКИ

выше середины группы



СРЕДНИЙ ОХВАТ / ПОСТ

выше середины группы



ВОВЛЕЧЁННОСТЬ (ER)

выше середины группы

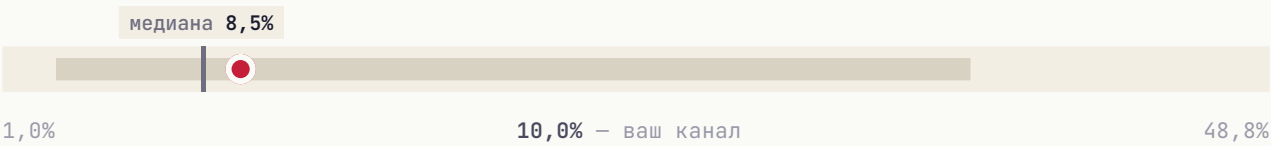

ИНДЕКС ЦИТИРОВАНИЯ **ниже своей группы**



Канал обгоняет большинство сопоставимых сразу по нескольким показателям: **подписчики**, **средний охват / пост** и **вовлечённость**.

РАЗДЕЛ 08 · СТРАТЕГИЯ

Что делать прямо сейчас

5 приоритетных действий, расставленных по ожидаемому эффекту. Можно отметить как чек-лист и вернуться к этому отчёту через месяц.

01

Главный пост недели — в понедельник

В этот день и в 18:00 MSK аудитория наиболее активна.

ЭФФЕКТ

Лучшее окно для важного поста

02

Системная закупка трафика

Три формата для вашего медиа: **Inhouse** (премиальные каналы), **Native** (естественные интеграции), **Premium** (целевая аудитория). PromtPress подбирает источники под нишу.

ЭФФЕКТ

объём под задачу

03

Тестировать опросы и интерактивные форматы

Posts с опросами/реакциями обычно дают +5-15% к ER. Один опрос в неделю на «горячую» тему — лёгкая точка роста.

ЭФФЕКТ

+5-15% ER

04

Кросс-промо с соседними каналами

Раз в квартал обмениваться постами с каналами того же сегмента. Не нужно делать каждый день — 2-3 коллабы дают релевантный прирост.

ЭФФЕКТ

Прирост из релевантной аудитории

05

Обновить описание канала под поиск Telegram

Telegram-поиск ищет по описанию. Добавьте 3-5 ключевых слов вашей ниши — это источник органического трафика.

ЭФФЕКТ

Источник органического трафика

★ ЧТО ДАЛЬШЕ

Хотите, чтобы это сделал PromtPress?

Этот аудит мы сделали за несколько минут на основе публичных данных. Если хочется идти дальше, запустите рекламу через нас и закройте план роста за месяц.

01	**Запустить рекламу в Telegram**	https://panel.promtpress.com/register
02	**Связаться с менеджером**	t.me/PromtPress_manager

© 2026 · HELLO@PROMTPRESS.COM