ПУБЛИЧНЫЙ ОТЧЁТ PROMTPRESS

Аудит канала Тайный советник



@prigojina

Тайный советник — канал, где вы получите проверенные инсайды, анализ и рекомендации без лишнего шума. Только факты, только суть. По вопросам рекламы на канале: @Vas_iva

ПОДПИСЧИКИ	ОХВАТ ПОСТА (ERR)	ОХВАТ/ПОСТ
19 275	**11.0%**	**2.1K**
-1785 за месяц	за сутки 11.4%	рекл. охват 2.2K/24ч

СОДЕРЖАНИЕ · 2026

Что внутри отчёта

01 Снимок канала
12 ключевых метрик · AI-резюме

02 Контент-анализ
Топ-5 постов · худшие 3 · выводы

03 Динамика подписчиков
График за год · прирост

04 Цитируемость
Кто и как упоминает канал

05 Рекламный потенциал
Как долго пост приносит охват

06 Конкуренты
Соседи по нише · ваше место

07 Динамика упоминаний
6 месяцев · ежемесячно

08 Сравнение с нишей
Позиция в категории «Шок-контент»

09 Стратегия
5 приоритетных действий

РАЗДЕЛ 01 · СНИМОК КАНАЛА

Ключевые показатели канала

Каждая карточка — отдельный индикатор здоровья канала. Подзаголовок под цифрой говорит, за какой период она посчитана.

ПОДПИСЧИКИ **19 275** —	ОХВАТ ПОСТА **10.67%** ср. % подписчиков видят один пост	ПРОСМОТРЫ/ПОСТ **2.1K** медиана 1.2K · 29 дней	ПОСТОВ/ДЕНЬ **12.7** ~89 в неделю
ТРЕНД 7Д **-37.2%** vs предыдущая неделя	РЕАКЦ./ПОСТ **—** MTProto only	ДЛИНА ПОСТА **482 зн.** медиана 430 · 29 дней	ПОСТОВ В АНАЛИЗЕ **380** 29 дней
РЕКЛ. ОХВАТ **2.2K** среднее за 24ч	ОТТОК / МЕСЯЦ **-1785** за последний месяц	ЦИТИРУЕМОСТЬ **9** индекс цитирования · 105 каналов упомянули за всё время	ВОЗРАСТ КАНАЛА **3 года 9 месяцев** создан 17.01.2023

AI-РЕЗЮМЕ РЕДАКТОРА

Канал «Тайный советник» — 19 275 подписчиков. Каждый пост в среднем смотрит 2.1K человек (11% от подписчиков), охват невысокий — стоит расширять аудиторию. Публикует 89 постов в неделю (~13 в день) — очень активный режим публикаций. За неделю 5–11 октября охваты просели на -37.2% к неделе 28 сентября – 4 октября — стоит разобрать причины.

РАЗДЕЛ 02 · КОНТЕНТ-АНАЛИЗ

Что заходит лучше всего

Топ постов по вовлечению и аутсайдеры — чтобы было видно, что повторять, а что убрать из ротации.

ЧТО ОБЩЕГО У УСПЕШНЫХ ПОСТОВ

01 Анализ построен по **380** постам за 29 дней.

02 Доминирующий формат — **Текст** (196/380 постов).

03 Средняя длина поста — **482** знаков (медиана 430).

04 Пик активности аудитории — **среда**, 23:00 MSK.

05 Самые сильные посты собирают **в 128 раз** больше просмотров, чем самые слабые (11.6K в среднем у топа vs 90 у худших) — среди 380 постов за 29 дней. Стоит разобрать что общего у топа — тема, формат, время выхода.

ТОП-5 ПОСТОВ

№1 28.09 · 21:19 ФОТО

⚡Согласно данным The Wall Street Journal, до начала конфликта Соединенные Штаты использовали около одной трети своих запасов ракет…

ПРОСМ. 12 009 · РЕАКЦ. — · РЕП. — · ER 62.3%

№2 28.09 · 20:20 ВИДЕО

⚡Компания SpaceX сообщила, что Starship удачно приземлился в Тихом океане. Ранее сотрудники компании указали, что продолжительность…

ПРОСМ. 11 981 · РЕАКЦ. — · РЕП. — · ER 62.2%

№3 30.09 · 20:34 ТЕКСТ

Израильский телеканал i24 сообщает, что израильские власти пытаются получить согласие Саудовской Аравии на доступ к захватчику самолета…

ПРОСМ. 10 699 · РЕАКЦ. — · РЕП. — · ER 55.5%

№4 25.09 · 19:50 ТЕКСТ

Трамп настоятельно обратился к Си Цзиньпину с призывом прекратить любую поддержку Ирана, как заявил посол США в Китае Дэвид Пердью. Он...

ПРОСМ.	РЕАКЦ.
10 648	—
РЕП.	**ER**
—	55.2%

№5 04.10 · 20:38 ФОТО

⚡В связи с потенциальным влиянием США на президентские выборы в Бразилии, начальник Федеральной полиции страны Андрей Родригес инициировал...

ПРОСМ.	РЕАКЦ.
9 549	—
РЕП.	**ER**
—	49.5%

СЛАБЕЕ ОСТАЛЬНЫХ 3

↓ 13.10 · 11:07 ТЕКСТ

Казем Гариб-Абади, заместитель министра иностранных дел Ирана, отметил, что Соединенные Штаты понимают требования Ирана. Он добавил, что...

ПРОСМ.	РЕАКЦ.
96	—
РЕП.	**ER**
—	0.5%

↓ 02.10 · 14:19 ТЕКСТ

Макрон сообщил, что в течение следующих четырех месяцев Европа собирается использовать до 30% своих стратегических запасов дизельного...

ПРОСМ.	РЕАКЦ.
88	—
РЕП.	**ER**
—	0.5%

↓ 10.10 · 16:33 ФОТО

⚡Согласно информации Reuters, Германия не намерена снимать санкции с России, несмотря на рекомендации от США. Правительство ФРГ сообщило...

ПРОСМ.	РЕАКЦ.
88	—
РЕП.	**ER**
—	0.5%

РАЗДЕЛ 03 · ДИНАМИКА ПОДПИСЧИКОВ

Как канал рос за год

График роста подписчиков за год. На ключевых месяцах подписано точное число подписчиков. Видно, в какие месяцы канал прибавлял, а в какие подписчики уходили.



НАЧАЛО ПЕРИОДА	СЕЙЧАС	ЧИСТЫЙ ПРИРОСТ
25 991	19 277	-6 714

РАЗДЕЛ 04 · ЦИТИРУЕМОСТЬ

Кто и как упоминает канал

Индекс цитирования **9** — рейтинг популярности канала на основе упоминаний. Учитывает не только их количество, но и вес упоминающих: пост от канала на 100 тыс. подписчиков «весит» больше, чем от канала на 1 тыс. За всё время канал упоминали **105** разных каналов.

ИЗ КАКИХ СТРАН УПОМИНАЮТ



Россия	94.9%
Украина	0.0%
Беларусь	0.0%
Узбекистан	0.0%
Иран	0.0%

В КАКОМ ФОРМАТЕ УПОМИНАЮТ

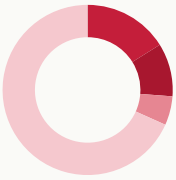

Упомянули отдельным постом	16.1%
В подборке с 2-5 каналами	10.1%
В подборке с 6-10 каналами	5.5%
В подборке с 11+ каналами	68.2%

КАНАЛЫ КАКОГО РАЗМЕРА УПОМИНАЮТ

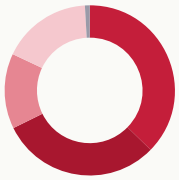

Микро-каналы (до 1 тыс.)	37.3%
от 1 до 10 тыс. подписчиков	30.4%
от 10 до 30 тыс. подписчиков	14.3%
от 30 до 100 тыс. подписчиков	17.1%
более 100 тыс. подписчиков	0.9%

В КАКИХ ТЕМАТИКАХ УПОМИНАЮТ

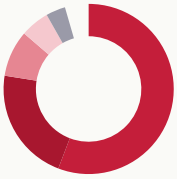

Политика	55.8%
Новости и СМИ	21.7%
Блоги	8.8%
Экономика	5.5%
Telegram	3.7%

РАЗДЕЛ 05 · РЕКЛАМНЫЙ ПОТЕНЦИАЛ

Как долго пост приносит охват

Средний охват рекламного поста по времени с публикации. Помогает оценить, сколько имеет смысл «жить» размещению.

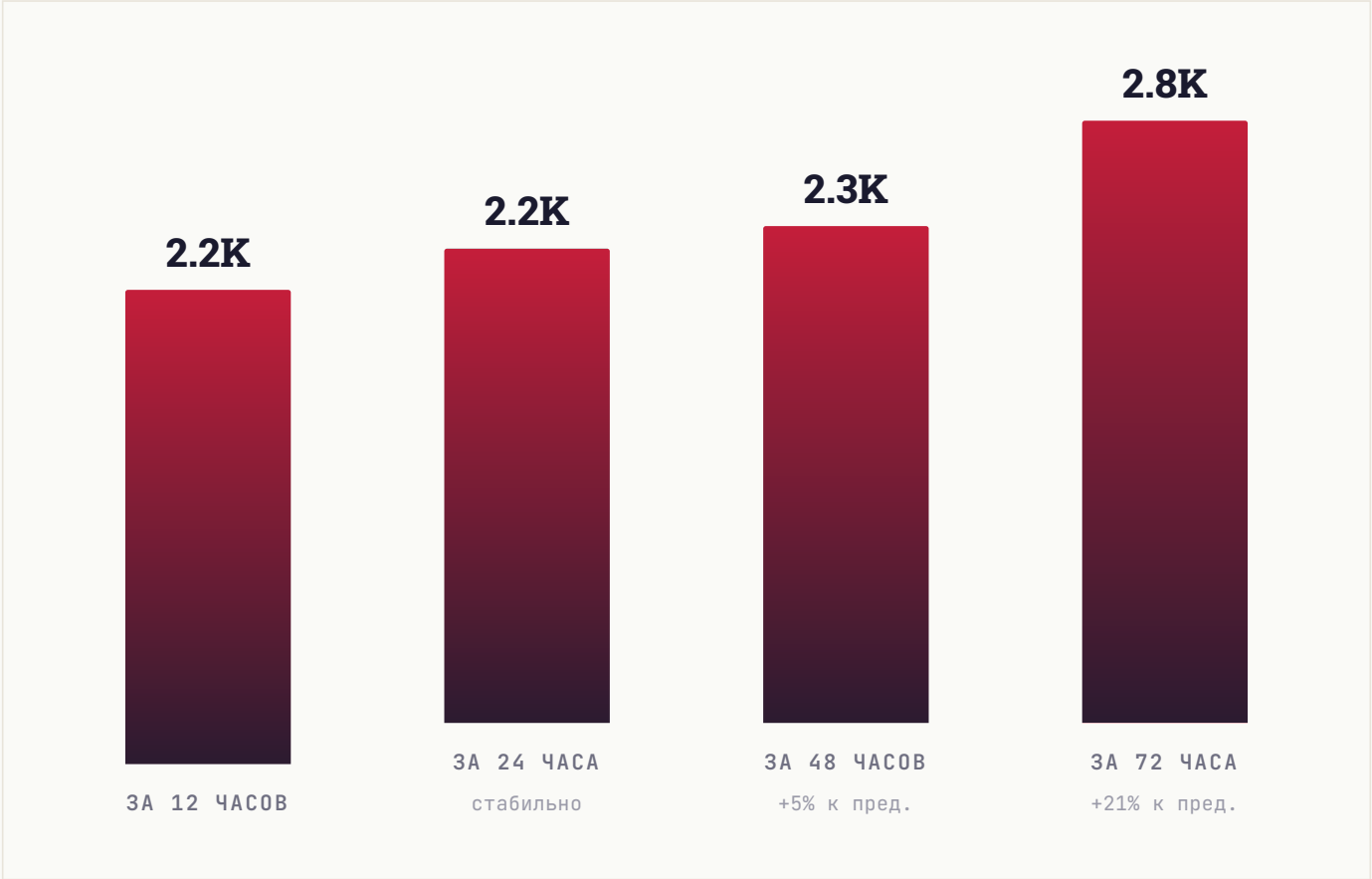

РАЗДЕЛ 06 · КОНКУРЕНТЫ

С кем вы конкурируете

9 ближайших каналов по тематике и аудитории. Подсветили ваш канал — видно, какое место он занимает среди соседей по нише.

КАНАЛ	ПОДПИСЧИКИ
ПР **Политика России**	92.7K
ГС **Главное Сейчас**	85.4K
ТС **Тайный советник** ВЫ	19.3K
НО **Новости**	15.1K
ПВ **Путин в Telegram**	14.2K
ПС **Политика Страны**	10.6K
CL **Санкт-Петербург LIVE**	9.7K
ЗП **Заметки политика**	7.7K
КН **Кремлевский новостной**	3.4K

СРАВНИТЕЛЬНЫЙ ВЫВОД

Канал — 3-е место из 9, в верхней трети подборки. Крупнее — 2 канала (лидер: Политика России, 92.7K), мельче — 6 каналов. С лидерами — платные размещения или ивенты; с остальными — взаимные размены постов на равных условиях.

РАЗДЕЛ 07 · ДИНАМИКА УПОМИНАНИЙ

Как часто канал упоминают

Ежемесячно мы фиксируем посты в других каналах, где упомянули ваш канал. За последние **6 месяцев** таких упоминаний было **0**, а канал за это время прибавил **25 832** подписчиков из всех источников.

ПЕРИОД	УПОМИНАНИЙ	КАНАЛОВ	ПРИРОСТ ЗА МЕСЯЦ
Апрель 2026	0	0	**4 644**
Март 2026	0	0	**0**
Февраль 2026	0	0	**9 830**
Январь 2026	0	0	**1 671**
Декабрь 2025	0	0	**6 904**
Ноябрь 2025	0	0	**2 783**

ВСЕГО УПОМИНАНИЙ	МЕСЯЦЕВ В ДАННЫХ	ПРИВЛЕКЛИ ПОДПИСЧИКОВ
0	**6**	**25 832**

РАЗДЕЛ 08 · СРАВНЕНИЕ С НИШЕЙ

Где канал в своей лиге

Взяли **100** каналов категории «**Шок-контент**» (Россия). Серая полоса — диапазон, куда попадают 80% каналов группы. Чёрная вертикаль — середина. Красная точка — ваш канал.

ПОДПИСЧИКИ

ниже своей группы



СРЕДНИЙ ОХВАТ / ПОСТ

ниже своей группы

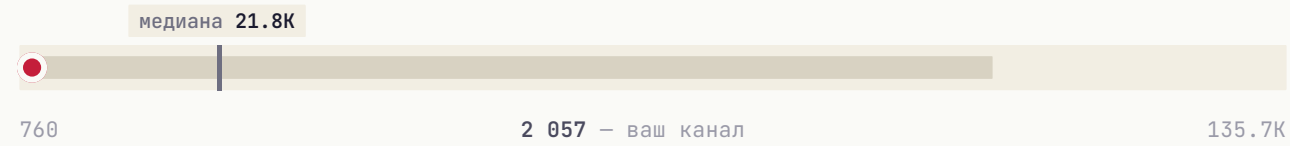

ИНДЕКС ЦИТИРОВАНИЯ

ниже своей группы



По всем показателям канал пока ниже середины своей группы. Для канала на этапе роста это нормальная точка старта — быстрее всего сдвигается охват.

РАЗДЕЛ 09 · СТРАТЕГИЯ

Что делать прямо сейчас

5 приоритетных действий, расставленных по ожидаемому эффекту. Можно отметить как чек-лист и вернуться к этому отчёту через месяц.

01

Главный пост недели — в среда

В этот день и в 23:00 MSK аудитория наиболее активна.

ЭФФЕКТ

Лучшее окно для важного поста

02

Увеличить долю видео-постов

Видео в Telegram удерживает аудиторию дольше и лучше воспринимается алгоритмом. Рекомендуем доводить долю до 15-25%.

ЭФФЕКТ

Видео лучше удерживает аудиторию

03

Системная закупка трафика

Три формата для вашего медиа: **Inhouse** (премиальные каналы), **Native** (естественные интеграции), **Premium** (целевая аудитория). PromtPress подбирает источники под нишу.

ЭФФЕКТ

объём под задачу

04

Тестировать опросы и интерактивные форматы

Posts с опросами/реакциями обычно дают +5-15% к ER. Один опрос в неделю на «горячую» тему — лёгкая точка роста.

ЭФФЕКТ

+5-15% ER

05

Кросс-промо с соседними каналами

Раз в квартал обмениваться постами с каналами того же сегмента. Не нужно делать каждый день — 2-3 коллабы дают релевантный прирост.

ЭФФЕКТ

Прирост из релевантной аудитории

★ ЧТО ДАЛЬШЕ

Хотите, чтобы это сделал PromtPress?

Этот аудит мы сделали за несколько минут на основе публичных данных. Если хочется идти дальше, запустите рекламу через нас и закройте план роста за месяц.

01	**Запустить рекламу в Telegram**	https://panel.promtpress.com/register
02	**Связаться с менеджером**	t.me/PromtPress_manager

© 2026 · HELLO@PROMTPRESS.COM