ПУБЛИЧНЫЙ ОТЧЁТ PROMTPRESS

Аудит канала Мособлдума



@pressamod72

Всё о законодательстве Московской области: льготы, выплаты, меры поддержки, пособия Наш канал в Максе: https://max.ru/pressamod Чат: @zakon_mo Обратная связь: @pressamod

ПОДПИСЧИКИ	ОХВАТ ПОСТА (ERR)	ОХВАТ/ПОСТ
5 334	**63.0%**	**6.5K**
+48 за месяц	за сутки 5.1%	рекл. охват 272/24ч

СОДЕРЖАНИЕ · 2026

Что внутри отчёта

01 Снимок канала
12 ключевых метрик · AI-резюме

02 Контент-анализ
Топ-5 постов · худшие 3 · выводы

03 Динамика подписчиков
График за год · прирост

04 Цитируемость
Кто и как упоминает канал

05 Рекламный потенциал
Как долго пост приносит охват

06 Конкуренты
Соседи по нише · ваше место

07 Динамика упоминаний
6 месяцев · ежемесячно

08 Сравнение с нишей
Позиция в категории «Новости и СМИ»

09 Стратегия
5 приоритетных действий

РАЗДЕЛ 01 · СНИМОК КАНАЛА

Ключевые показатели канала

Каждая карточка — отдельный индикатор здоровья канала. Подзаголовок под цифрой говорит, за какой период она посчитана.

ПОДПИСЧИКИ **5 334** —	ОХВАТ ПОСТА **121.29%** ср. % подписчиков видят один пост	ПРОСМОТРЫ/ПОСТ **6.5K** медиана 768 · 28 дней	ПОСТОВ/НЕД. **11.7** за период
ТРЕНД 7Д **-65.4%** vs предыдущая неделя	РЕАКЦ./ПОСТ **13.0** всего 611 реакц., 1 788 реп., 25 комм.	ДЛИНА ПОСТА **662 зн.** медиана 722 · 28 дней	ПОСТОВ В АНАЛИЗЕ **47** 28 дней
РЕКЛ. ОХВАТ **272** среднее за 24ч	ОТТОК / МЕСЯЦ **+48** за последний месяц	ЦИТИРУЕМОСТЬ **603** индекс цитирования · 2 420 каналов упомянули за всё время	ВОЗРАСТ КАНАЛА **8 лет 9 месяцев** создан 17.01.2018

AI-РЕЗЮМЕ РЕДАКТОРА

Канал «Мособлдума» — 5 334 подписчиков. Каждый пост в среднем смотрит 6.5K человек (121% от подписчиков), это широкий охват для канала такого размера. Публикует 12 постов в неделю (~2 в день) — регулярный режим. За неделю 5–11 октября охваты просели на -65.4% к неделе 28 сентября – 4 октября — стоит разобрать причины.

РАЗДЕЛ 02 · КОНТЕНТ-АНАЛИЗ

Что заходит лучше всего

Топ постов по вовлечению и аутсайдеры — чтобы было видно, что повторять, а что убрать из ротации.

ЧТО ОБЩЕГО У УСПЕШНЫХ ПОСТОВ

01 Анализ построен по **47** постам за 28 дней.

02 Доминирующий формат — **Фото** (39/47 постов).

03 Средняя длина поста — **662** знаков (медиана 722).

04 Пик активности аудитории — **понедельник**, 11:00 MSK.

05 Самые сильные посты собирают **в 173 раз** больше просмотров, чем самые слабые (72.9K в среднем у топа vs 422 у худших) — среди 47 постов за 28 дней. Стоит разобрать что общего у топа — тема, формат, время выхода.

ТОП-5 ПОСТОВ

№1 28.09 · 08:36 ФОТО

⚡На заседании Избирательной комиссии Московской области были официально объявлены результаты выборов депутатов Мособлдумы. ❗Победители…

ПРОСМ.	РЕАКЦ.	РЕП.	ER
150 645	66	850	2824.2%

№2 15.10 · 08:58 ФОТО

⚡В Подмосковье владельцам мототранспорта больше не нужно оформлять разрешение на бесплатную парковку на платных стоянках 🔹 Мособлдума в…

ПРОСМ.	РЕАКЦ.	РЕП.	ER
51 215	15	229	960.2%

№3 01.10 · 09:50 ФОТО

⚡Мособлдума в ходе первого заседания нового созыва приняла закон, который направлен на упрощение административных процедур для владельцев…

ПРОСМ.	РЕАКЦ.	РЕП.	ER
16 809	4	72	315.1%

№4 05.10 · 09:35 ФОТО

Мособлдума определила территориальные округа Московской области для работы депутатов Знакомим вас с первой частью территориальных округов…

ПРОСМ.	РЕАКЦ.	РЕП.	ER
14 885	11	54	279.1%

№5 07.10 · 07:03 ФОТО

Мособлдума определила территориальные округа Московской области для работы депутатов Знакомим вас с третьей частью территориальных округов…

ПРОСМ.	РЕАКЦ.	РЕП.	ER
8 767	6	43	164.4%

СЛАБЕЕ ОСТАЛЬНЫХ 3

↓ 05.10 · 06:31 ТЕКСТ

(пост без подписи — текст)

ПРОСМ.	РЕАКЦ.	РЕП.	ER
460	4	2	8.6%

↓ 06.10 · 11:13 ФОТО

Бюджет, демография и наказы жителей: Мособлдума восьмого созыва приступила к работе Московская областная Дума нового созыва обновилась…

ПРОСМ.	РЕАКЦ.	РЕП.	ER
404	7	2	7.6%

↓ 11.10 · 09:47 ФОТО

Дорогие многодетные семьи Подмосковья! Сегодня мы отмечаем День многодетной семьи в Московской области. Этот праздник Мособлдума учредила…

ПРОСМ.	РЕАКЦ.	РЕП.	ER
402	—	5	7.5%

РАЗДЕЛ 03 · ДИНАМИКА ПОДПИСЧИКОВ

Как канал рос за год

График роста подписчиков за год. На ключевых месяцах подписано точное число подписчиков. Видно, в какие месяцы канал прибавлял, а в какие подписчики уходили.

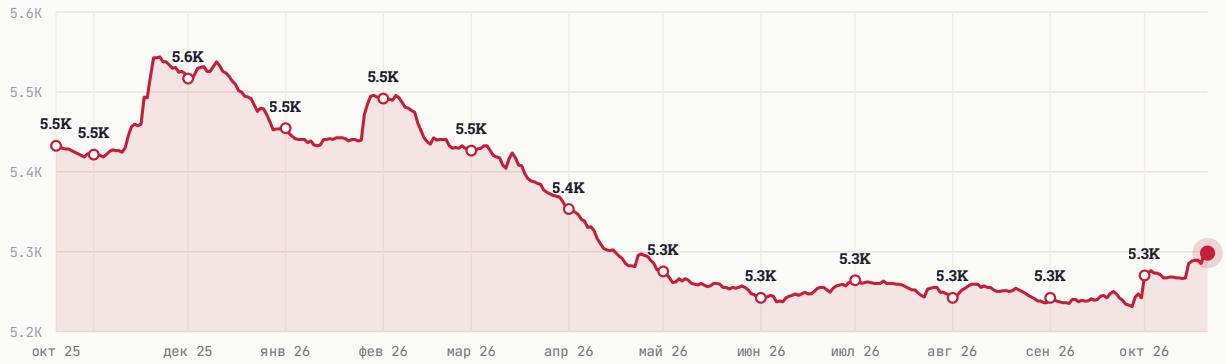

НАЧАЛО ПЕРИОДА	СЕЙЧАС	ЧИСТЫЙ ПРИРОСТ
5 470	5 336	-134

РАЗДЕЛ 04 · ЦИТИРУЕМОСТЬ

Кто и как упоминает канал

Индекс цитирования **603** — рейтинг популярности канала на основе упоминаний. Учитывает не только их количество, но и вес упоминающих: пост от канала на 100 тыс. подписчиков «весит» больше, чем от канала на 1 тыс. За всё время канал упоминали **2 420** разных каналов.

ИЗ КАКИХ СТРАН УПОМИНАЮТ



Россия	98.6%
Украина	0.0%
Беларусь	0.0%
Китай	0.0%
Узбекистан	0.0%

В КАКОМ ФОРМАТЕ УПОМИНАЮТ

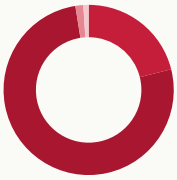

Упомянули отдельным постом	21.1%
В подборке с 2-5 каналами	76.4%
В подборке с 6-10 каналами	1.5%
В подборке с 11+ каналами	1.0%

КАНАЛЫ КАКОГО РАЗМЕРА УПОМИНАЮТ

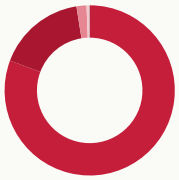

Микро-каналы (до 1 тыс.)	80.7%
от 1 до 10 тыс. подписчиков	16.8%
от 10 до 30 тыс. подписчиков	1.9%
от 30 до 100 тыс. подписчиков	0.5%
более 100 тыс. подписчиков	0.1%

В КАКИХ ТЕМАТИКАХ УПОМИНАЮТ

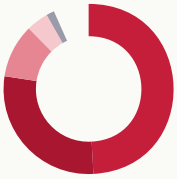

Политика	49.1%
Новости и СМИ	28.3%
Telegram	10.2%
Блоги	4.2%
Другое	1.5%

РАЗДЕЛ 05 · РЕКЛАМНЫЙ ПОТЕНЦИАЛ

Как долго пост приносит охват

Средний охват рекламного поста по времени с публикации. Помогает оценить, сколько имеет смысл «жить» размещению.

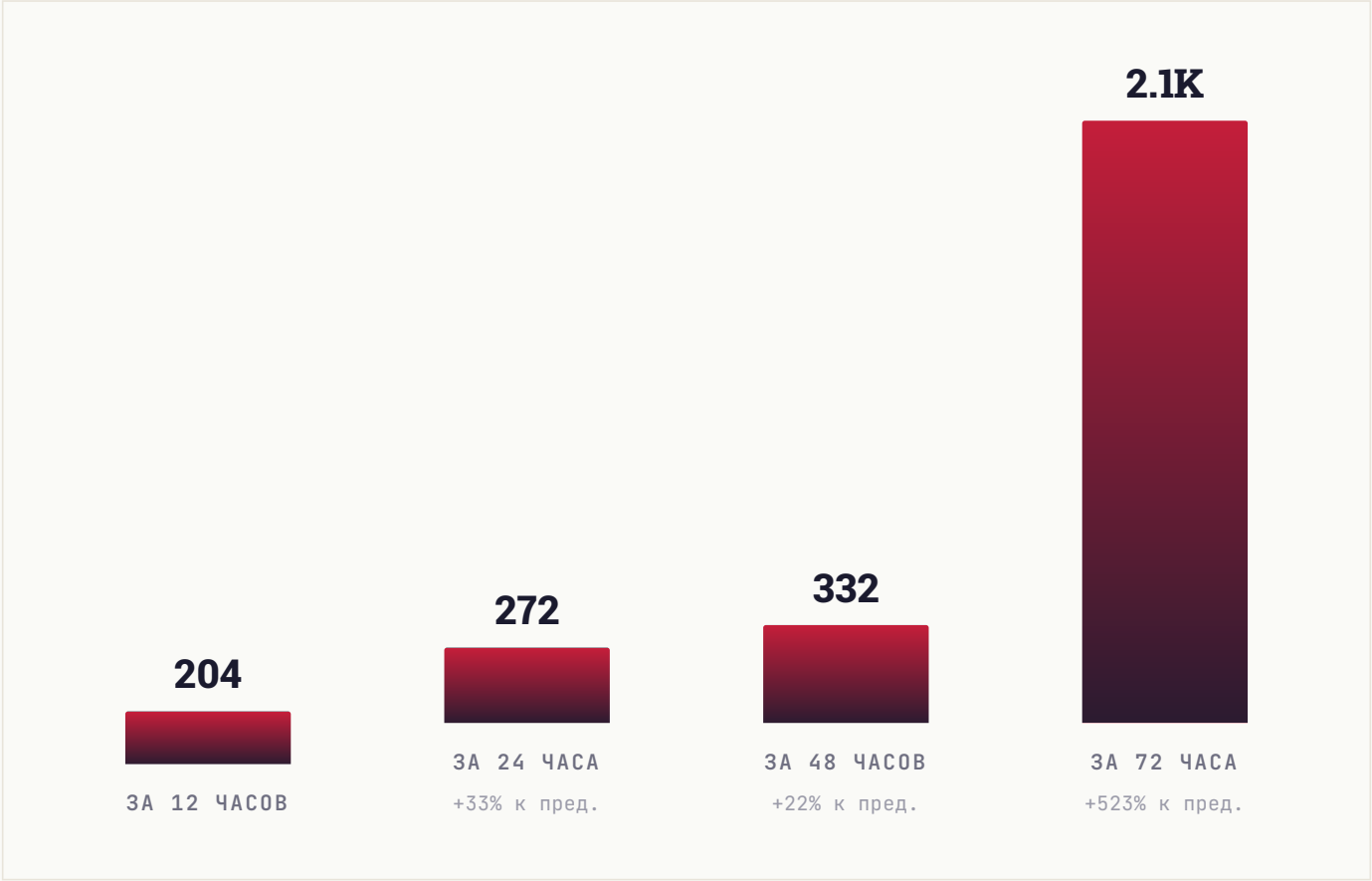

РАЗДЕЛ 06 · КОНКУРЕНТЫ

С кем вы конкурируете

9 ближайших каналов по тематике и аудитории. Подсветили ваш канал — видно, какое место он занимает среди соседей по нише.

КАНАЛ	ПОДПИСЧИКИ
РИ **Рай и МКАД | Подмосковье**	8.9K
ЕР **Единая Россия | Подмосковье**	8.7K
ПО **под100личка**	7.2K
PR **PressMO**	7K
ИБ **Игорь Брынцалов**	6K
МО **Мособлдума** ВЫ	5.3K
НЗ **Новости Замкадья**	3.8K
МГ **Молодая Гвардия | Московская область**	3K
ЛС **Линара Самединова. Онлайн**	1.1K

СРАВНИТЕЛЬНЫЙ ВЫВОД

Канал в середине подборки (6-е место из 9). 5 каналов крупнее, 3 — мельче. Хорошие варианты для взаимного размена постов в обе стороны: наверх — чтобы вырасти, вниз — чтобы помочь меньшим коллегам.

РАЗДЕЛ 07 · ДИНАМИКА УПОМИНАНИЙ

Как часто канал упоминают

Ежемесячно мы фиксируем посты в других каналах, где упомянули ваш канал. За последние **6 месяцев** таких упоминаний было **2 099**, а канал за это время прибавил **304** подписчиков из всех источников.

ПЕРИОД	УПОМИНАНИЙ	КАНАЛОВ	ПРИРОСТ ЗА МЕСЯЦ
Апрель 2026	39	34	**18**
Март 2026	388	276	**25**
Февраль 2026	204	74	**19**
Январь 2026	757	423	**72**
Декабрь 2025	438	247	**37**
Ноябрь 2025	273	102	**133**

ВСЕГО УПОМИНАНИЙ	МЕСЯЦЕВ В ДАННЫХ	ПРИВЛЕКЛИ ПОДПИСЧИКОВ
2 099	**6**	**304**

РАЗДЕЛ 08 · СРАВНЕНИЕ С НИШЕЙ

Где канал в своей лиге

Сравниваем с каналами вашего размера: **509 каналов** категории «**Новости и СМИ**» от 2 тыс. до 16 тыс. подписчиков. Серая полоса — диапазон, куда попадают 80% каналов группы. Чёрная вертикаль — середина. Красная точка — ваш канал.

#368 /509

ПОЗИЦИЯ В НИШЕ

Место 368 из 509 каналов сопоставимого размера

ПОДПИСЧИКИ

в пределах группы, ниже середины



СРЕДНИЙ ОХВАТ / ПОСТ

выше 90% сопоставимых



ВОВЛЕЧЁННОСТЬ (ER)

выше 90% сопоставимых

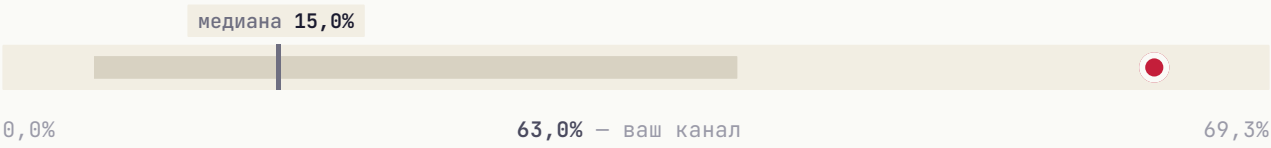

ИНДЕКС ЦИТИРОВАНИЯ

выше 90% сопоставимых

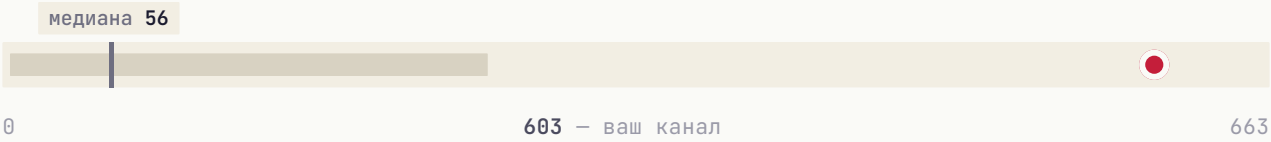

Канал обгоняет большинство сопоставимых сразу по нескольким показателям: **средний охват / пост**, **вовлечённость** и **индекс цитирования**.

РАЗДЕЛ 09 · СТРАТЕГИЯ

Что делать прямо сейчас

5 приоритетных действий, расставленных по ожидаемому эффекту. Можно отметить как чек-лист и вернуться к этому отчёту через месяц.

01

Главный пост недели — в понедельник

В этот день и в 11:00 MSK аудитория наиболее активна.

ЭФФЕКТ

Лучшее окно для важного поста

02

Увеличить долю видео-постов

Видео в Telegram удерживает аудиторию дольше и лучше воспринимается алгоритмом. Рекомендуем доводить долю до 15-25%.

ЭФФЕКТ

Видео лучше удерживает аудиторию

03

Системная закупка трафика

Три формата для вашего медиа: **Inhouse** (премиальные каналы), **Native** (естественные интеграции), **Premium** (целевая аудитория). PromtPress подбирает источники под нишу.

ЭФФЕКТ

объём под задачу

04

Тестировать опросы и интерактивные форматы

Posts с опросами/реакциями обычно дают +5-15% к ER. Один опрос в неделю на «горячую» тему — лёгкая точка роста.

ЭФФЕКТ

+5-15% ER

05

Кросс-промо с соседними каналами

Раз в квартал обмениваться постами с каналами того же сегмента. Не нужно делать каждый день — 2-3 коллабы дают релевантный прирост.

ЭФФЕКТ

Прирост из релевантной аудитории

★ ЧТО ДАЛЬШЕ

Хотите, чтобы это сделал PromtPress?

Этот аудит мы сделали за несколько минут на основе публичных данных. Если хочется идти дальше, запустите рекламу через нас и закройте план роста за месяц.

01	**Запустить рекламу в Telegram**	https://panel.promtpress.com/register
02	**Связаться с менеджером**	t.me/PromtPress_manager

© 2026 · HELLO@PROMTPRESS.COM