ПУБЛИЧНЫЙ ОТЧЁТ PROMTPRESS

Аудит канала Ежедневная подработка| Новосибирск



@personnelnsk

Подработка Работа С гарантией оплаты! Грузчики Разнорабочие Упаковщицы Мойщицы Хотите разместить заявку или вакансию? Напишите в Телеграмм @Efanova_Elena24 Г.Новосибирск

ПОДПИСЧИКИ	ОХВАТ ПОСТА (ERR)	ОХВАТ/ПОСТ
15 301	1.0%	118
+169 за месяц	за сутки 1.1%	рекл. охват 166/24ч

СОДЕРЖАНИЕ · 2026

Что внутри отчёта

01 **Снимок канала**
12 ключевых метрик · AI-резюме

02 **Контент-анализ**
Топ-5 постов · худшие 3 · выводы

03 **Динамика подписчиков**
График за год · прирост

04 **Цитируемость**
Кто и как упоминает канал

05 **Рекламный потенциал**
Как долго пост приносит охват

06 **Конкуренты**
Соседи по нише · ваше место

07 **Динамика упоминаний**
6 месяцев · ежемесячно

08 **Сравнение с нишей**
Позиция в категории «Карьера»

09 **Стратегия**
5 приоритетных действий

РАЗДЕЛ 01 · СНИМОК КАНАЛА

Ключевые показатели канала

Каждая карточка — отдельный индикатор здоровья канала. Подзаголовок под цифрой говорит, за какой период она посчитана.

ПОДПИСЧИКИ **15 301** —	ОХВАТ ПОСТА **0.77%** ср. % подписчиков видят один пост	ПРОСМОТРЫ/ПОСТ **118** медиана 108 · 5 дней	ПОСТОВ/ДЕНЬ **183.1** ~1282 в неделю
РЕАКЦ./ПОСТ **—** MTProto only	ДЛИНА ПОСТА **363 зн.** медиана 298 · 5 дней	ПОСТОВ В АНАЛИЗЕ **1000** 5 дней	РЕКЛ. ОХВАТ **166** среднее за 24ч
ОТТОК / МЕСЯЦ **+169** за последний месяц	ЦИТИРУЕМОСТЬ **2** индекс цитирования · 9 каналов упомянули за всё время	ВОЗРАСТ КАНАЛА **5 лет 4 месяца** создан 08.06.2021	

AI-РЕЗЮМЕ РЕДАКТОРА

Канал «Ежедневная подработка|Новосибирск» — 15 301 подписчиков. Каждый пост в среднем смотрит 118 человек (1% от подписчиков), охват невысокий — стоит расширять аудиторию. Публикует 1282 постов в неделю (~183 в день) — очень активный режим публикаций.

РАЗДЕЛ 02 · КОНТЕНТ-АНАЛИЗ

Что заходит лучше всего

Топ постов по вовлечению и аутсайдеры — чтобы было видно, что повторять, а что убрать из ротации.

ЧТО ОБЩЕГО У УСПЕШНЫХ ПОСТОВ

01 Анализ построен по **1000** постам за 5 дней.

02 Доминирующий формат — **Текст** (760/1000 постов).

03 Средняя длина поста — **363** знаков (медиана 298).

04 Пик активности аудитории — **суббота**, 17:00 MSK.

05 Самые сильные посты собирают **в 4 раз** больше просмотров, чем самые слабые (251 в среднем у топа vs 57 у худших) — среди 1 000 постов за 5 дней. Стоит разобрать что общего у топа — тема, формат, время выхода.

ТОП-5 ПОСТОВ

№1 15.10 · 10:53 ТЕКСТ

🔹 На завтра к 07:00 🔹 11 человек (будет еще 16 на месте) 🔹 Ул. Мира (ост посуда центр) 🔹 Быт. химия в бутылках, комплектовка, сортировка...

ПРОСМ. 264 · РЕАКЦ. — · РЕП. 2 · ER 1.7%

№2 16.10 · 11:32 ВИДЕО

Заполнять заявки, 20-100 шт/день. 500-6500 руб в день. НЕ УДАЛЕННО! с 18 лет @svetlakova_zl 89027396016



ПРОСМ. 250 · РЕАКЦ. — · РЕП. — · ER 1.6%

№3 16.10 · 11:07 ТЕКСТ

Требуется заполнитель заявок От 35 тыс.-75 тыс. 📌 Заполнение и обработка заявок клиентов. 📌Ведение базы данных и учет заявок. ВСЕМУ...

ПРОСМ. 239 · РЕАКЦ. — · РЕП. — · ER 1.6%

№4 16.10 · 11:03 ФОТО

❗❗❗❗❗❗❗❗❗❗❗❗ приглашает вас присоединиться к команде курьеров. Вы сможете зарабатывать от 6000 рублей в…

ПРОСМ.	РЕАКЦ.	РЕП.	ER
237	—	—	1.5%

№5 16.10 · 12:05 ФОТО

Парк «Богатый Курьер Еда» активно осуществляет набор персонала для позиций пеших, велокурьеров и автокурьеров. Преимущества сотрудничества…

ПРОСМ.	РЕАКЦ.	РЕП.	ER
237	—	—	1.5%

СЛАБЕЕ ОСТАЛЬНЫХ 3

15.10 · 10:56 ТЕКСТ

🔹 Завтра к 09:00 🔹 Клубная 4/3 (Ленинский район) 🔹 1 человека 🔹 Катаем баллоны в одной плоскости и по мелочи. Поднимать ничего не надо, как…

ПРОСМ.	РЕАКЦ.	РЕП.	ER
60	—	—	0.4%

15.10 · 10:58 ТЕКСТ

🔴 Завтра к 8:00 1 человек ▪ ул. Станционная ▪ Помощь/работа на производстве лимонадов (погрузка-разгрузка сырья, работа с тарой, помощь…

ПРОСМ.	РЕАКЦ.	РЕП.	ER
57	—	—	0.4%

15.10 · 10:13 ТЕКСТ

🔹 Завтра. К 7:45 🔹 5 человека (будет 3) 🔹 Ул. Станционная Остановка Завод Медпрепаратов 🔹 Работа на складе медицинских препаратов, перемещение…

ПРОСМ.	РЕАКЦ.	РЕП.	ER
55	—	—	0.4%

РАЗДЕЛ 03 · ДИНАМИКА ПОДПИСЧИКОВ

Как канал рос за год

График роста подписчиков за год. На ключевых месяцах подписано точное число подписчиков. Видно, в какие месяцы канал прибавлял, а в какие подписчики уходили.

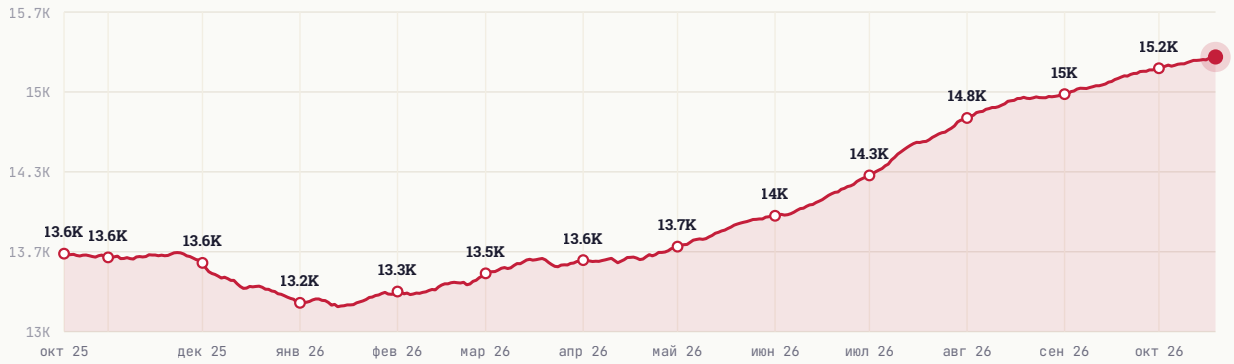

НАЧАЛО ПЕРИОДА	СЕЙЧАС	ЧИСТЫЙ ПРИРОСТ
13 642	15 300	+1 658

РАЗДЕЛ 04 · ЦИТИРУЕМОСТЬ

Кто и как упоминает канал

Индекс цитирования **2** — рейтинг популярности канала на основе упоминаний. Учитывает не только их количество, но и вес упоминающих: пост от канала на 100 тыс. подписчиков «весит» больше, чем от канала на 1 тыс. За всё время канал упоминали **9** разных каналов.

ИЗ КАКИХ СТРАН УПОМИНАЮТ



Россия	100.0%
Украина	0.0%
Беларусь	0.0%
Узбекистан	0.0%
Иран	0.0%

В КАКОМ ФОРМАТЕ УПОМИНАЮТ



Упомянули отдельным постом	100.0%
В подборке с 2-5 каналами	0.0%
В подборке с 6-10 каналами	0.0%
В подборке с 11+ каналами	0.0%

КАНАЛЫ КАКОГО РАЗМЕРА УПОМИНАЮТ



Микро-каналы (до 1 тыс.)	98.5%
от 1 до 10 тыс. подписчиков	0.7%
от 10 до 30 тыс. подписчиков	0.7%
от 30 до 100 тыс. подписчиков	0.0%
более 100 тыс. подписчиков	0.0%

В КАКИХ ТЕМАТИКАХ УПОМИНАЮТ



Карьера	99.8%
Telegram	0.2%
Новости и СМИ	0.0%
Картинки и фото	0.0%
Экономика	0.0%

РАЗДЕЛ 05 · РЕКЛАМНЫЙ ПОТЕНЦИАЛ

Как долго пост приносит охват

Средний охват рекламного поста по времени с публикации. Помогает оценить, сколько имеет смысл «жить» размещению.

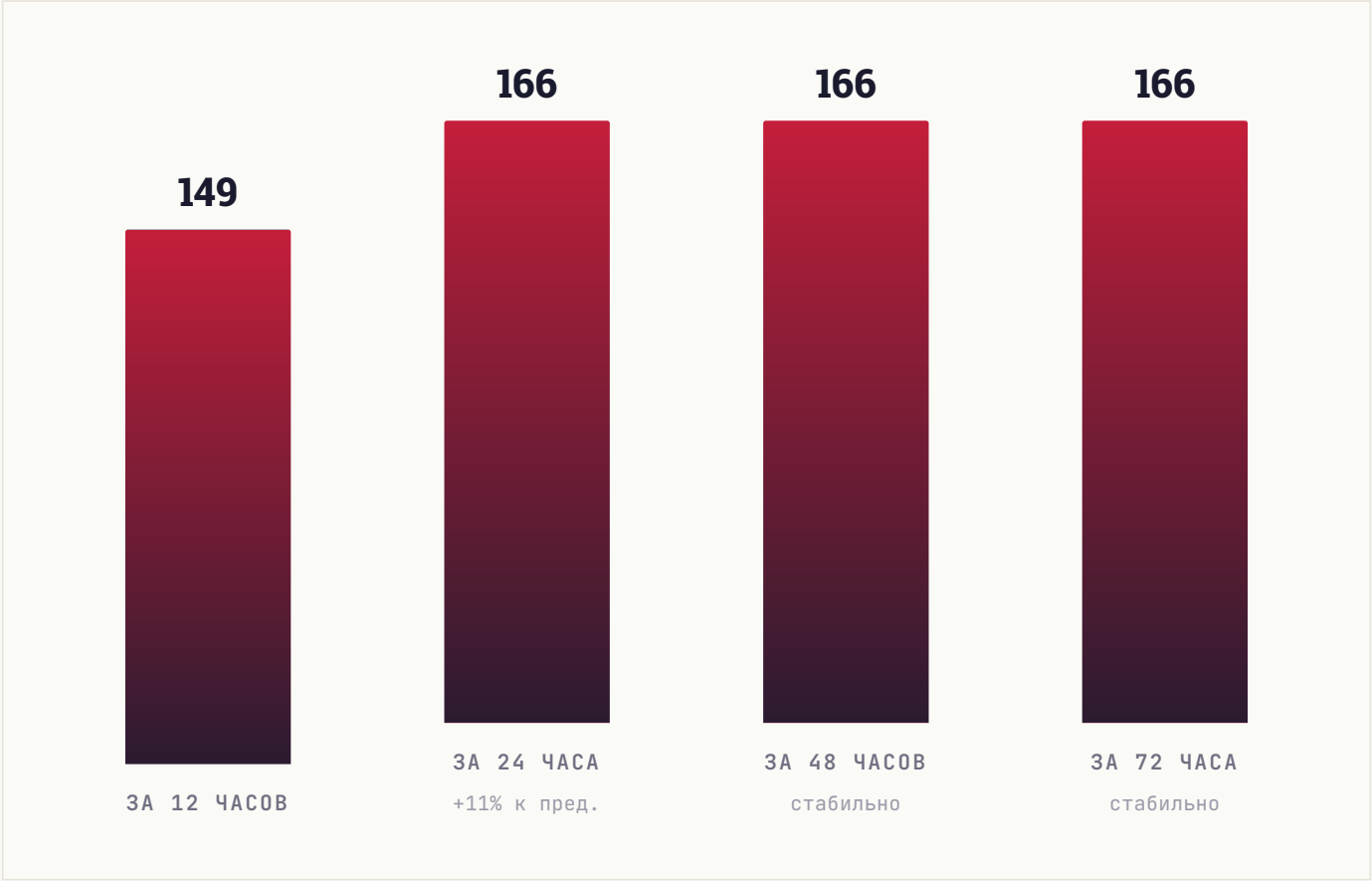

РАЗДЕЛ 06 · КОНКУРЕНТЫ

С кем вы конкурируете

10 ближайших каналов по тематике и аудитории. Подсветили ваш канал — видно, какое место он занимает среди соседей по нише.

КАНАЛ	ПОДПИСЧИКИ
ГН **Грузчики Новосибирск Работа Нск**	18.4K
ЕП **Ежедневная подработка|Новосибирск** ВЫ	15.3K
ЧЗ **Часовые заявки|Новосибирск**	13.8K
РИ **Работа и подработка в Новосибирске**	10.5K
ГН **Грузчики Новосибирск Наш Штат**	8K
ПН **Подработка Новосибирск**	6.4K
Р, **РАБОТА , ПОДРАБОТКА , ГРУЗЧИКИ , РАЗНОРАБОЧИЕ НСК ,ВАКАНСИИ - НОВОСИБИРСК!**	5.5K
НР **НОВОСИБИРСК. Работа, Грузчики, Разнорабочие.**	5.1K
ДП **Девушки подработка|Новосибирск**	4.5K
АР **Аврора-54. Работа/ подработка Новосибирск**	2.2K

СРАВНИТЕЛЬНЫЙ ВЫВОД

Канал — 2-е место из 10, в верхней трети подборки. Крупнее — 1 канал (лидер: Грузчики Новосибирск Работа Нск, 18.4K), мельче — 8 каналов. С лидерами — платные размещения или ивенты; с остальными — взаимные размены постов на равных условиях.

РАЗДЕЛ 07 · ДИНАМИКА УПОМИНАНИЙ

Как часто канал упоминают

Ежемесячно мы фиксируем посты в других каналах, где упомянули ваш канал. За последние **6 месяцев** таких упоминаний было **1**, а канал за это время прибавил **906** подписчиков из всех источников.

ПЕРИОД	УПОМИНАНИЙ	КАНАЛОВ	ПРИРОСТ ЗА МЕСЯЦ
Апрель 2026	0	0	**194**
Март 2026	0	0	**210**
Февраль 2026	0	0	**219**
Январь 2026	0	0	**163**
Декабрь 2025	0	0	**30**
Ноябрь 2025	1	1	**90**

ВСЕГО УПОМИНАНИЙ	МЕСЯЦЕВ В ДАННЫХ	ПРИВЛЕКЛИ ПОДПИСЧИКОВ
1	**6**	**906**

РАЗДЕЛ 08 · СРАВНЕНИЕ С НИШЕЙ

Где канал в своей лиге

Сравниваем с каналами вашего размера: **458 каналов** категории «**Карьера**» от 5 тыс. до 46 тыс. подписчиков. Серая полоса — диапазон, куда попадают 80% каналов группы. Чёрная вертикаль — середина. Красная точка — ваш канал.

#228 /458

ПОЗИЦИЯ В НИШЕ

Место 228 из 458 каналов сопоставимого размера

ПОДПИСЧИКИ

выше середины группы



СРЕДНИЙ ОХВАТ / ПОСТ

ниже своей группы



ВОВЛЕЧЁННОСТЬ (ER)

ниже своей группы

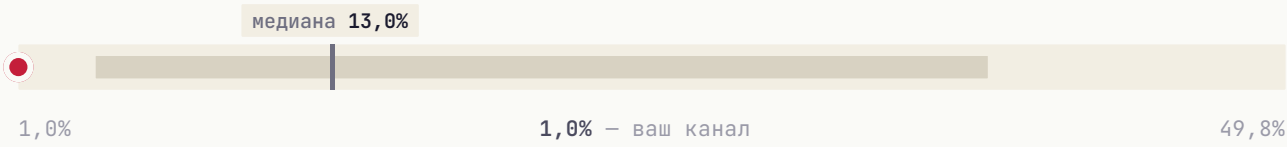

ИНДЕКС ЦИТИРОВАНИЯ **в пределах группы, ниже середины**



Канал обгоняет большинство сопоставимых по одному показателю — **подписчики**. Это то, на чём стоит строить рост.

РАЗДЕЛ 09 · СТРАТЕГИЯ

Что делать прямо сейчас

5 приоритетных действий, расставленных по ожидаемому эффекту. Можно отметить как чек-лист и вернуться к этому отчёту через месяц.

01

Главный пост недели — в суббота

В этот день и в 17:00 MSK аудитория наиболее активна.

ЭФФЕКТ

Лучшее окно для важного поста

02

Увеличить долю видео-постов

Видео в Telegram удерживает аудиторию дольше и лучше воспринимается алгоритмом. Рекомендуем доводить долю до 15-25%.

ЭФФЕКТ

Видео лучше удерживает аудиторию

03

ER ниже бенчмарка ниши — пересмотреть форматы

Текущий ER 0.77% против нормы 5.5%. Стоит протестировать опросы и интерактивные форматы.

ЭФФЕКТ

+4.7пп ER

04

Системная закупка трафика

Три формата для вашего медиа: **Inhouse** (премиальные каналы), **Native** (естественные интеграции), **Premium** (целевая аудитория). PromtPress подбирает источники под нишу.

ЭФФЕКТ

объём под задачу

05

Тестировать опросы и интерактивные форматы

Posts с опросами/реакциями обычно дают +5-15% к ER. Один опрос в неделю на «горячую» тему — лёгкая точка роста.

ЭФФЕКТ

+5-15% ER

★ ЧТО ДАЛЬШЕ

Хотите, чтобы это сделал PromtPress?

Этот аудит мы сделали за несколько минут на основе публичных данных. Если хочется идти дальше, запустите рекламу через нас и закройте план роста за месяц.

01	**Запустить рекламу в Telegram**	https://panel.promtpress.com/register
02	**Связаться с менеджером**	t.me/PromtPress_manager

© 2026 · HELLO@PROMTPRESS.COM