ПУБЛИЧНЫЙ ОТЧЁТ PROMTPRESS

Аудит канала Вакансии в Москве



@moskva_rabota

Для размещения вашей вакансии на канале пишите сюда: @artem_golds канал в МАКС: https://max.ru/moskva_rabota

ПОДПИСЧИКИ	ОХВАТ ПОСТА (ERR)	ОХВАТ/ПОСТ
28 733	5.0%	1.1K
-1168 за месяц	за сутки 2.6%	рекл. охват 739/24ч

СОДЕРЖАНИЕ · 2026

Что внутри отчёта

01 **Снимок канала**
12 ключевых метрик · AI-резюме

02 **Контент-анализ**
Топ-5 постов · худшие 3 · выводы

03 **Динамика подписчиков**
График за год · прирост

04 **Цитируемость**
Кто и как упоминает канал

05 **Рекламный потенциал**
Как долго пост приносит охват

06 **Конкуренты**
Соседи по нише · ваше место

07 **Динамика упоминаний**
6 месяцев · ежемесячно

08 **Сравнение с нишей**
Позиция в категории «Карьера»

09 **Стратегия**
5 приоритетных действий

РАЗДЕЛ 01 · СНИМОК КАНАЛА

Ключевые показатели канала

Каждая карточка — отдельный индикатор здоровья канала. Подзаголовок под цифрой говорит, за какой период она посчитана.

ПОДПИСЧИКИ **28 733** —	ОХВАТ ПОСТА **3.98%** ср. % подписчиков видят один пост	ПРОСМОТРЫ/ПОСТ **1.1K** медиана 1.2K · 29 дней	ПОСТОВ/ДЕНЬ **9.2** ~64 в неделю
ТРЕНД 7Д **-4.8%** vs предыдущая неделя	РЕАКЦ./ПОСТ **1.3** всего 344 реакц., 1 146 реп., 0 комм.	ДЛИНА ПОСТА **642 зн.** медиана 626 · 29 дней	ПОСТОВ В АНАЛИЗЕ **272** 29 дней
РЕКЛ. ОХВАТ **739** среднее за 24ч	ОТТОК / МЕСЯЦ **-1168** за последний месяц	ЦИТИРУЕМОСТЬ **40** индекс цитирования · 40 каналов упомянули за всё время	ВОЗРАСТ КАНАЛА **5 лет 5 месяцев** создан 04.05.2021

AI-РЕЗЮМЕ РЕДАКТОРА

Канал «Вакансии в Москве» — 28 733 подписчиков. Каждый пост в среднем смотрит 1.1K человек (4% от подписчиков), охват невысокий — стоит расширять аудиторию. Публикует 64 постов в неделю (~9 в день) — активный режим публикаций. За неделю 5–11 октября охваты стабильны (-4.8% к неделе 28 сентября – 4 октября).

РАЗДЕЛ 02 · КОНТЕНТ-АНАЛИЗ

Что заходит лучше всего

Топ постов по вовлечению и аутсайдеры — чтобы было видно, что повторять, а что убрать из ротации.

ЧТО ОБЩЕГО У УСПЕШНЫХ ПОСТОВ

01 Анализ построен по **272** постам за 29 дней.

02 Доминирующий формат — **Фото** (198/272 постов).

03 Средняя длина поста — **642** знаков (медиана 626).

04 Пик активности аудитории — **воскресенье**, 19:00 MSK.

05 Самые сильные посты собирают **в 2 раз** больше просмотров, чем самые слабые (1.6K в среднем у топа vs 853 у худших) — среди 272 постов за 29 дней. Стоит разобрать что общего у топа — тема, формат, время выхода.

ТОП-5 ПОСТОВ

№1 03.10 · 12:18 ФОТО

🔔СТАНЬТЕ КУРЬЕРОМ МАГНИТ Автокурьеры доход до 291 600💸 https://vk.cc/cOjRuK ⬅️ Велокурьеры доход до 111 600💸 https://vk.cc/cOjRuK...

ПРОСМ.	РЕАКЦ.	РЕП.	ER
1 591	3	4	5.5%

№2 03.10 · 05:07 ФОТО

(пост без подписи — фото)

ПРОСМ.	РЕАКЦ.	РЕП.	ER
1 539	5	1	5.4%

№3 30.09 · 18:04 ТЕКСТ

Ищем дилеров в клуб спортивного покера НЕ НА ДЕНЬГИ Ставка от 5000/день Ищем дилеров в новый клуб спортивного покера. НЕ НА...

ПРОСМ.	РЕАКЦ.	РЕП.	ER
1 532	—	1	5.3%

№4 20.09 · 16:18 ТЕКСТ

ОТКРЫТ НАБОР НА ЗАВТРА: 🌸СКЛАД ЦВЕТОВ: СМЕНА В ПОНЕДЕЛЬНИК 1. С 13:30-23:30 ✅РАБОТА СО СКАНЕРОМ ✅ОБЩИЕ СКЛАДСКИЕ РАБОТЫ 📌ОПЛАТА В…

ПРОСМ.	РЕАКЦ.
1 526	3
РЕП.	**ER**
35	5.3%

№5 03.10 · 08:10 ФОТО

🚶‍♂️Пеший курьер ➡️ https://vk.cc/cSvOUS 💸Доход до 192 960 ₽ / месяц Подробнее о сотрудничестве можно узнать по ссылке выше.🙂 📍Стоит…

ПРОСМ.	РЕАКЦ.
1 522	—
РЕП.	**ER**
4	5.3%

СЛАБЕЕ ОСТАЛЬНЫХ 3

↓ 14.10 · 14:02 ФОТО

‘Мойщик-уборщик в кафе Ищем сотрудника в нашу дружную команду!’. Ставка 320 ₽ в час. Официальное трудоустройство. Белая зарплата. Выплаты…

ПРОСМ.	РЕАКЦ.
865	—
РЕП.	**ER**
1	3.0%

↓ 14.10 · 15:04 ФОТО

🚀 SHAKE UP ищет БАРМЕНА/ БАРИСТА! Можно без опыта🔥 Что делать: 🍓Готовить смузи, соки и боулы ✅ Подготавливать бар к…

ПРОСМ.	РЕАКЦ.
854	—
РЕП.	**ER**
3	3.0%

↓ 14.10 · 16:02 ФОТО

Москва! Ищем клинеров для долгосрочного сотрудничества: уборка квартир и домов, свободный график, оплата 1 500–4 500 ₽ за выход. Ищем…

ПРОСМ.	РЕАКЦ.
842	—
РЕП.	**ER**
4	2.9%

РАЗДЕЛ 03 · ДИНАМИКА ПОДПИСЧИКОВ

Как канал рос за год

График роста подписчиков за год. На ключевых месяцах подписано точное число подписчиков. Видно, в какие месяцы канал прибавлял, а в какие подписчики уходили.



НАЧАЛО ПЕРИОДА	СЕЙЧАС	ЧИСТЫЙ ПРИРОСТ
32 258	28 731	-3 527

РАЗДЕЛ 04 · ЦИТИРУЕМОСТЬ

Кто и как упоминает канал

Индекс цитирования **40** — рейтинг популярности канала на основе упоминаний. Учитывает не только их количество, но и вес упоминающих: пост от канала на 100 тыс. подписчиков «весит» больше, чем от канала на 1 тыс. За всё время канал упоминали **40** разных каналов.

ИЗ КАКИХ СТРАН УПОМИНАЮТ



Россия	100.0%
Украина	0.0%
Беларусь	0.0%
Узбекистан	0.0%
Иран	0.0%

В КАКОМ ФОРМАТЕ УПОМИНАЮТ



Упомянули отдельным постом	96.9%
В подборке с 2-5 каналами	3.1%
В подборке с 6-10 каналами	0.0%
В подборке с 11+ каналами	0.0%

КАНАЛЫ КАКОГО РАЗМЕРА УПОМИНАЮТ

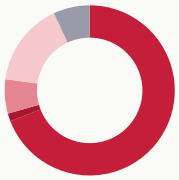

Микро-каналы (до 1 тыс.)	69.1%
от 1 до 10 тыс. подписчиков	1.5%
от 10 до 30 тыс. подписчиков	6.5%
от 30 до 100 тыс. подписчиков	16.0%
более 100 тыс. подписчиков	6.9%

В КАКИХ ТЕМАТИКАХ УПОМИНАЮТ

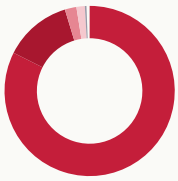

Карьера	82.4%
Продажи	12.9%
Интерьер и строительство	2.2%
Telegram	1.6%
Бизнес и стартапы	0.3%

РАЗДЕЛ 05 · РЕКЛАМНЫЙ ПОТЕНЦИАЛ

Как долго пост приносит охват

Средний охват рекламного поста по времени с публикации. Помогает оценить, сколько имеет смысл «жить» размещению.

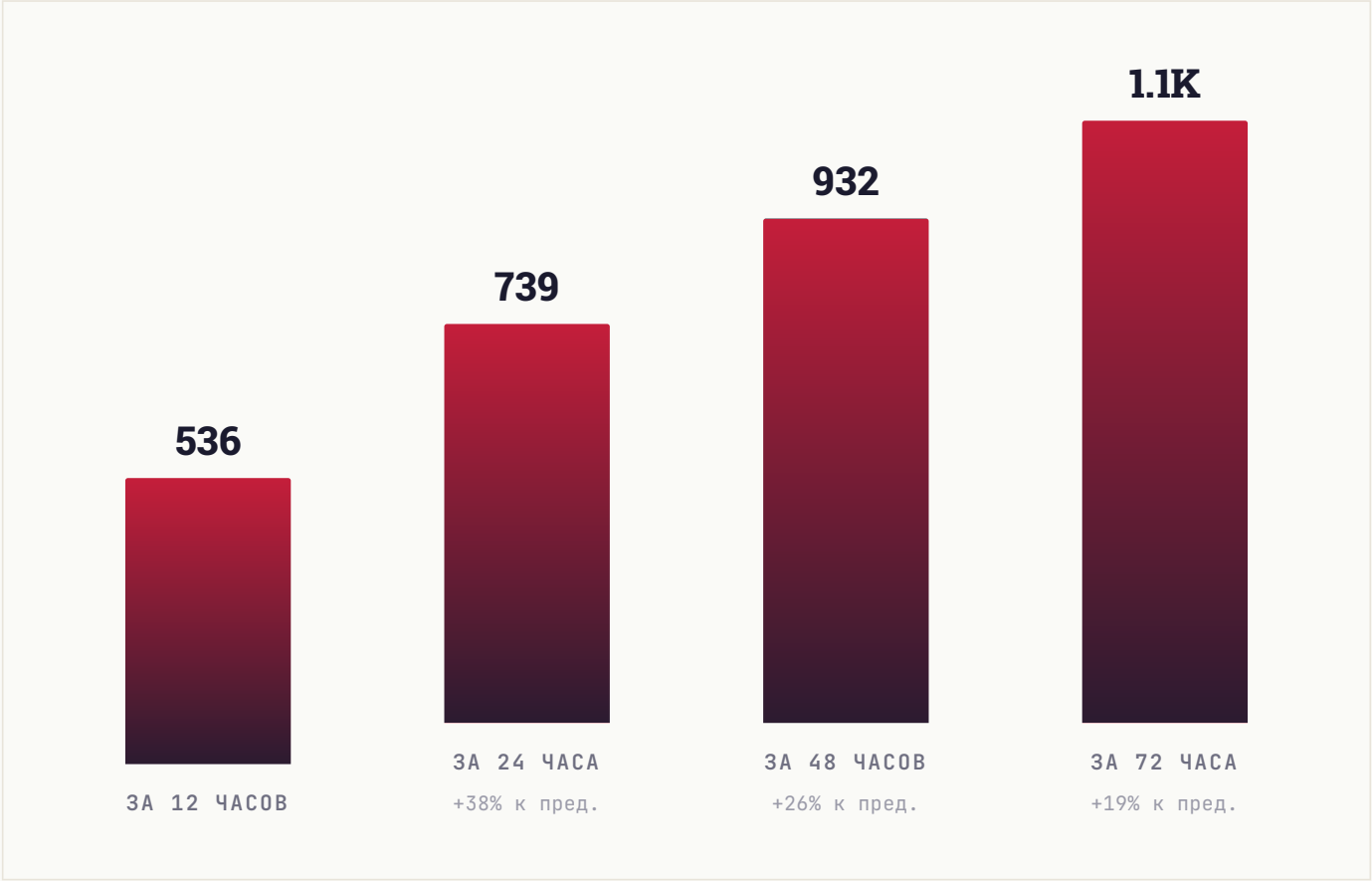

РАЗДЕЛ 06 · КОНКУРЕНТЫ

С кем вы конкурируете

9 ближайших каналов по тематике и аудитории. Подсветили ваш канал — видно, какое место он занимает среди соседей по нише.

КАНАЛ	ПОДПИСЧИКИ
ВМ **ВАКАНСИИ МОСКВА**	121.8K
ВМ **ВАКАНСИИ МОСКВА**	117.5K
РВ **Работа в Москве**	117.8K
РВ **Работа в Москве**	12.3K
АЖ **Аренда жилья Москва**	29.4K
ВВ **Вакансии в Москве** ВЫ	28.7K
АК **Аренда квартир Москва | Сниму | Сдам | Аренда Жилья Москва**	24.5K
ЖМ **Жильё Москва и МО** 🏘	14.8K
ПВ **Подработка в Москве** 🔥	8.1K

СРАВНИТЕЛЬНЫЙ ВЫВОД

Канал в середине подборки (6-е место из 9). 5 каналов крупнее, 3 — мельче. Хорошие варианты для взаимного размена постов в обе стороны: наверх — чтобы вырасти, вниз — чтобы помочь меньшим коллегам.

РАЗДЕЛ 07 · ДИНАМИКА УПОМИНАНИЙ

Как часто канал упоминают

Ежемесячно мы фиксируем посты в других каналах, где упомянули ваш канал. За последние **6 месяцев** таких упоминаний было **38**, а канал за это время прибавил **3 863** подписчиков из всех источников.

ПЕРИОД	УПОМИНАНИЙ	КАНАЛОВ	ПРИРОСТ ЗА МЕСЯЦ
Апрель 2026	10	2	**93**
Март 2026	8	2	**2 550**
Февраль 2026	8	2	**198**
Январь 2026	11	2	**802**
Декабрь 2025	1	1	**55**
Ноябрь 2025	0	0	**165**

ВСЕГО УПОМИНАНИЙ	МЕСЯЦЕВ В ДАННЫХ	ПРИВЛЕКЛИ ПОДПИСЧИКОВ
38	**6**	**3 863**

РАЗДЕЛ 08 · СРАВНЕНИЕ С НИШЕЙ

Где канал в своей лиге

Сравниваем с каналами вашего размера: **416 каналов** категории «**Карьера**» от 9 тыс. до 86 тыс. подписчиков. Серая полоса — диапазон, куда попадают 80% каналов группы. Чёрная вертикаль — середина. Красная точка — ваш канал.

#159 /416

ПОЗИЦИЯ В НИШЕ

Место 159 из 416 каналов сопоставимого размера

ПОДПИСЧИКИ

выше середины группы

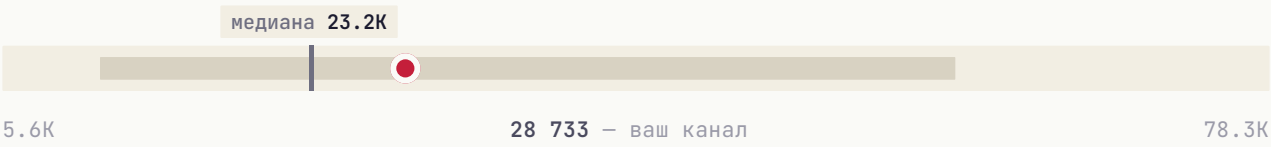

СРЕДНИЙ ОХВАТ / ПОСТ

в пределах группы, ниже середины



ВОВЛЕЧЁННОСТЬ (ER)

в пределах группы, ниже середины

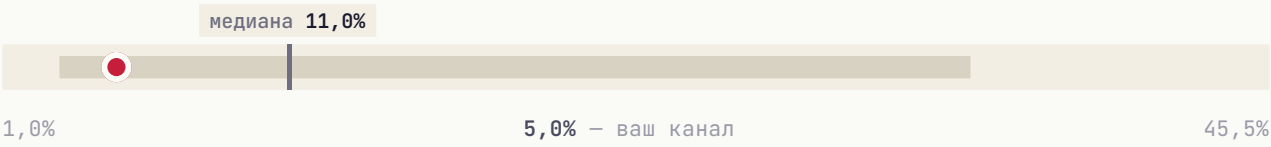

ИНДЕКС ЦИТИРОВАНИЯ **выше середины группы**



Канал обгоняет большинство сопоставимых сразу по нескольким показателям: **подписчики** и **индекс цитирования**.

РАЗДЕЛ 09 · СТРАТЕГИЯ

Что делать прямо сейчас

5 приоритетных действий, расставленных по ожидаемому эффекту. Можно отметить как чек-лист и вернуться к этому отчёту через месяц.

01

Главный пост недели — в воскресенье

В этот день и в 19:00 MSK аудитория наиболее активна.

ЭФФЕКТ

Лучшее окно для важного поста

02

Увеличить долю видео-постов

Видео в Telegram удерживает аудиторию дольше и лучше воспринимается алгоритмом. Рекомендуем доводить долю до 15-25%.

ЭФФЕКТ

Видео лучше удерживает аудиторию

03

ER ниже бенчмарка ниши — пересмотреть форматы

Текущий ER 3.98% против нормы 5.5%. Стоит протестировать опросы и интерактивные форматы.

ЭФФЕКТ

+1.5пп ER

04

Системная закупка трафика

Три формата для вашего медиа: **Inhouse** (премиальные каналы), **Native** (естественные интеграции), **Premium** (целевая аудитория). PromtPress подбирает источники под нишу.

ЭФФЕКТ

объём под задачу

05

Тестировать опросы и интерактивные форматы

Posts с опросами/реакциями обычно дают +5-15% к ER. Один опрос в неделю на «горячую» тему — лёгкая точка роста.

ЭФФЕКТ

+5-15% ER

★ ЧТО ДАЛЬШЕ

Хотите, чтобы это сделал PromtPress?

Этот аудит мы сделали за несколько минут на основе публичных данных. Если хочется идти дальше, запустите рекламу через нас и закройте план роста за месяц.

01	**Запустить рекламу в Telegram**	https://panel.promtpress.com/register
02	**Связаться с менеджером**	t.me/PromtPress_manager

© 2026 · HELLO@PROMTPRESS.COM