ПУБЛИЧНЫЙ ОТЧЁТ PROMTPRESS

Аудит канала Минтруд России



@mintrudrf

Официальный канал Минтруда России Рассказываем про: ✔️ пособия и выплаты; ✔️ рынок труда и трудовые отношения; ✔️ соцстрахование; ✔️ соцуслуги; ✔️ ТСР и про многое другое. Задать вопрос:...

ПОДПИСЧИКИ	ОХВАТ ПОСТА (ERR)	ОХВАТ/ПОСТ
81 800	**4.0%**	**3.3K**
-560 за месяц	за сутки 1.8%	рекл. охват 1.5K/24ч

СОДЕРЖАНИЕ · 2026

Что внутри отчёта

01 **Снимок канала**
12 ключевых метрик · AI-резюме

02 **Контент-анализ**
Топ-5 постов · худшие 3 · выводы

03 **Динамика подписчиков**
График за год · прирост

04 **Цитируемость**
Кто и как упоминает канал

05 **Рекламный потенциал**
Как долго пост приносит охват

06 **Конкуренты**
Соседи по нише · ваше место

07 **Динамика упоминаний**
6 месяцев · ежемесячно

08 **Сравнение с нишей**
Позиция в категории «Политика»

09 **Стратегия**
5 приоритетных действий

РАЗДЕЛ 01 · СНИМОК КАНАЛА

Ключевые показатели канала

Каждая карточка — отдельный индикатор здоровья канала. Подзаголовок под цифрой говорит, за какой период она посчитана.

ПОДПИСЧИКИ **81 800** –	ОХВАТ ПОСТА **4.06%** ср. % подписчиков видят один пост	ПРОСМОТРЫ/ПОСТ **3.3K** медиана 2.9K · 28 дней	ПОСТОВ/НЕД. **12.6** за период
ТРЕНД 7Д **+26.6%** vs предыдущая неделя	РЕАКЦ./ПОСТ **18.3** всего 952 реакц., 601 реп., 0 комм.	ДЛИНА ПОСТА **922 зн.** медиана 1000 · 28 дней	ПОСТОВ В АНАЛИЗЕ **52** 28 дней
РЕКЛ. ОХВАТ **1.5K** среднее за 24ч	ОТТОК / МЕСЯЦ **-560** за последний месяц	ЦИТИРУЕМОСТЬ **1 377** индекс цитирования · 8 015 каналов упомянули за всё время	ВОЗРАСТ КАНАЛА **4 года 7 месяцев** создан 26.02.2022

AI-РЕЗЮМЕ РЕДАКТОРА

Канал «Минтруд России» — 81 800 подписчиков. Каждый пост в среднем смотрит 3.3K человек (4% от подписчиков), охват невысокий — стоит расширять аудиторию. Публикует 13 постов в неделю (~2 в день) — регулярный режим. За неделю 5–11 октября охваты выросли на +26.6% к неделе 28 сентября – 4 октября — позитивная динамика.

РАЗДЕЛ 02 · КОНТЕНТ-АНАЛИЗ

Что заходит лучше всего

Топ постов по вовлечению и аутсайдеры — чтобы было видно, что повторять, а что убрать из ротации.

ЧТО ОБЩЕГО У УСПЕШНЫХ ПОСТОВ

01 Анализ построен по **52** постам за 28 дней.

02 Доминирующий формат — **Фото** (36/52 постов).

03 Средняя длина поста — **922** знаков (медиана 1000).

04 Пик активности аудитории — **четверг**, 18:00 MSK.

05 Самые сильные посты собирают **в 5 раз** больше просмотров, чем самые слабые (9.9K в среднем у топа vs 2K у худших) — среди 52 постов за 28 дней. Стоит разобрать что общего у топа — тема, формат, время выхода.

ТОП-5 ПОСТОВ

№1 12.10 · 07:24 ФОТО

Нужно ли подавать заявление на единовременное пособие при рождении ребенка? Давайте разберемся в двух основных ситуациях 👇💼Ситуация 1…

ПРОСМ.	РЕАКЦ.	РЕП.	ER
10 249	24	35	12.5%

№2 24.09 · 15:30 ФОТО

Страховые пенсии в 2027 году проиндексируют дважды Минтруд России внес в Правительство проект бюджета Социального фонда на 2027–2029…

ПРОСМ.	РЕАКЦ.	РЕП.	ER
9 968	15	31	12.2%

№3 09.10 · 12:20 ФОТО

🏆Стартовал Всероссийский конкурс-премия по поддержке граждан с инвалидностью «Безграничные возможности» Это конкурс для людей с…

ПРОСМ.	РЕАКЦ.	РЕП.	ER
9 488	16	21	11.6%

№4 22.09 · 07:10 ФОТО

Глава Минтруда России Антон Котяков принял участие во Встрече министров АТЭС В китайском Нанкине прошла 8-я Встреча министров по развитию...

ПРОСМ.	РЕАКЦ.
7 609	19
РЕП.	**ER**
19	9.3%

№5 10.10 · 18:20 ВИДЕО

🏆 В Краснодарском крае выбрали лучшего техника-протезиста 🦾 С 7 по 10 октября в Краснодарском крае прошел федеральный этап конкурса...

ПРОСМ.	РЕАКЦ.
5 006	31
РЕП.	**ER**
15	6.1%

СЛАБЕЕ ОСТАЛЬНЫХ 3

16.10 · 17:02 ВИДЕО

В Екатеринбурге определили победителей номинации «Машинист грузового и пассажирского вида движения» 🚂 В этом году в конкурсе «Лучший по...

ПРОСМ.	РЕАКЦ.
2 089	32
РЕП.	**ER**
9	2.6%

09.10 · 17:22 ВИДЕО

В Москве выбрали лучшего инспектора транспортной безопасности России 8 и 9 октября столица стала главной ареной для тех, кто замечает...

ПРОСМ.	РЕАКЦ.
1 996	25
РЕП.	**ER**
10	2.4%

24.09 · 13:31 ВИДЕО

Мастера точности: в Ижевске выбрали лучшего фрезеровщика России 🏆 С 21 по 24 сентября Удмуртская Республика стала центром притяжения для...

ПРОСМ.	РЕАКЦ.
1 962	26
РЕП.	**ER**
12	2.4%

РАЗДЕЛ 03 · ДИНАМИКА ПОДПИСЧИКОВ

Как канал рос за год

График роста подписчиков за год. На ключевых месяцах подписано точное число подписчиков. Видно, в какие месяцы канал прибавлял, а в какие подписчики уходили.

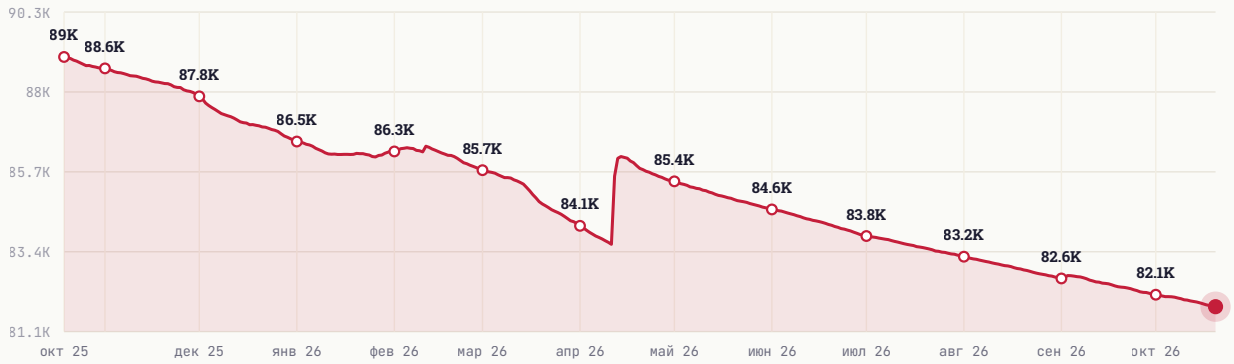

НАЧАЛО ПЕРИОДА	СЕЙЧАС	ЧИСТЫЙ ПРИРОСТ
88 968	81 800	-7 168

РАЗДЕЛ 04 · ЦИТИРУЕМОСТЬ

Кто и как упоминает канал

Индекс цитирования **1 377** — рейтинг популярности канала на основе упоминаний. Учитывает не только их количество, но и вес упоминающих: пост от канала на 100 тыс. подписчиков «весит» больше, чем от канала на 1 тыс. За всё время канал упоминали **8 015** разных каналов.

ИЗ КАКИХ СТРАН УПОМИНАЮТ



Россия	90.4%
Украина	2.8%
Беларусь	0.0%
Узбекистан	0.0%
Киргизия	0.0%

В КАКОМ ФОРМАТЕ УПОМИНАЮТ

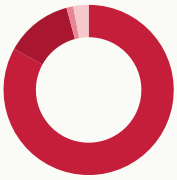

Упомянули отдельным постом	83.0%
В подборке с 2-5 каналами	12.8%
В подборке с 6-10 каналами	1.3%
В подборке с 11+ каналами	2.9%

КАНАЛЫ КАКОГО РАЗМЕРА УПОМИНАЮТ

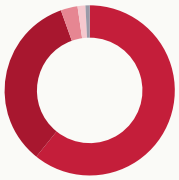

Микро-каналы (до 1 тыс.)	60.8%
от 1 до 10 тыс. подписчиков	33.7%
от 10 до 30 тыс. подписчиков	3.2%
от 30 до 100 тыс. подписчиков	1.5%
более 100 тыс. подписчиков	0.8%

В КАКИХ ТЕМАТИКАХ УПОМИНАЮТ



Новости и СМИ	38.0%
Карьера	12.7%
Политика	10.4%
Telegram	9.2%
Экономика	5.3%

РАЗДЕЛ 05 · РЕКЛАМНЫЙ ПОТЕНЦИАЛ

Как долго пост приносит охват

Средний охват рекламного поста по времени с публикации. Помогает оценить, сколько имеет смысл «жить» размещению.

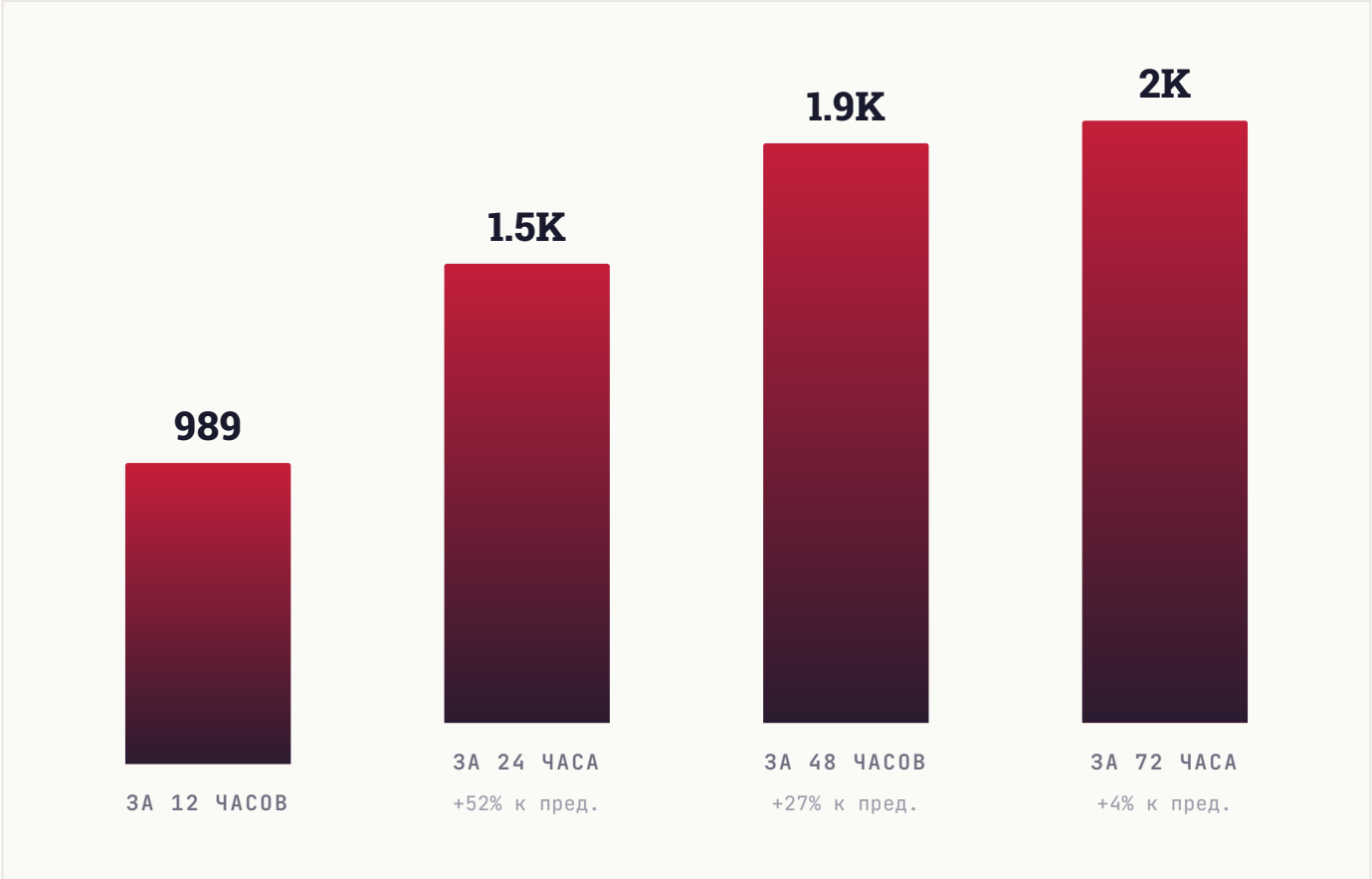

РАЗДЕЛ 06 · КОНКУРЕНТЫ

С кем вы конкурируете

10 ближайших каналов по тематике и аудитории. Подсветили ваш канал — видно, какое место он занимает среди соседей по нише.

КАНАЛ	ПОДПИСЧИКИ
СФ **Социальный фонд России**	371.4K
ОБ **Объясняем.рф**	283.6K
ПР **Правительство России**	167.7K
ГД **Государственная Дума**	111.7K
МР **Минтруд России** ВЫ	81.8K
ВР **Ваш Роспотребнадзор**	56.1K
РО **Роструд**	26.3K
НМ **Новости Минтруда РФ**	12.5K
ПГ **Парламентская газета**	11.4K
НР **Новости Роструда**	9K

СРАВНИТЕЛЬНЫЙ ВЫВОД

Канал в середине подборки (5-е место из 10). 4 канала крупнее, 5 — мельче. Хорошие варианты для взаимного размена постов в обе стороны: наверх — чтобы вырасти, вниз — чтобы помочь меньшим коллегам.

РАЗДЕЛ 07 · ДИНАМИКА УПОМИНАНИЙ

Как часто канал упоминают

Ежемесячно мы фиксируем посты в других каналах, где упомянули ваш канал. За последние **6 месяцев** таких упоминаний было **1 301**, а канал за это время прибавил **3 003** подписчиков из всех источников.

ПЕРИОД	УПОМИНАНИЙ	КАНАЛОВ	ПРИРОСТ ЗА МЕСЯЦ
Апрель 2026	193	120	**2 519**
Март 2026	242	126	**1**
Февраль 2026	163	103	**267**
Январь 2026	232	131	**211**
Декабрь 2025	315	204	**5**
Ноябрь 2025	156	102	**0**

ВСЕГО УПОМИНАНИЙ	МЕСЯЦЕВ В ДАННЫХ	ПРИВЛЕКЛИ ПОДПИСЧИКОВ
1 301	**6**	**3 003**

РАЗДЕЛ 08 · СРАВНЕНИЕ С НИШЕЙ

Где канал в своей лиге

Сравниваем с каналами вашего размера: **65 каналов** категории «**Политика**» от 27 тыс. до 245 тыс. подписчиков. Серая полоса — диапазон, куда попадают 80% каналов группы. Чёрная вертикаль — середина. Красная точка — ваш канал.

#41/65

ПОЗИЦИЯ В НИШЕ

Место 41 из 65 каналов сопоставимого размера

ПОДПИСЧИКИ

в пределах группы, ниже середины

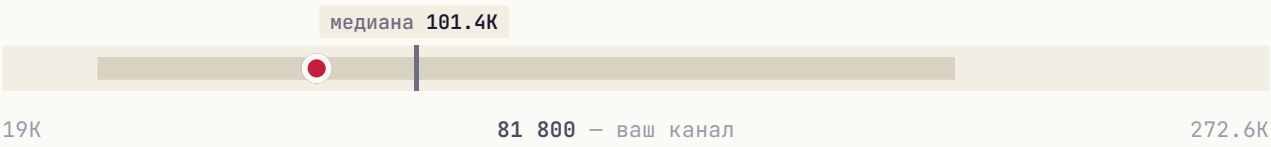

СРЕДНИЙ ОХВАТ / ПОСТ

ниже своей группы



ВОВЛЕЧЁННОСТЬ (ER)

ниже своей группы

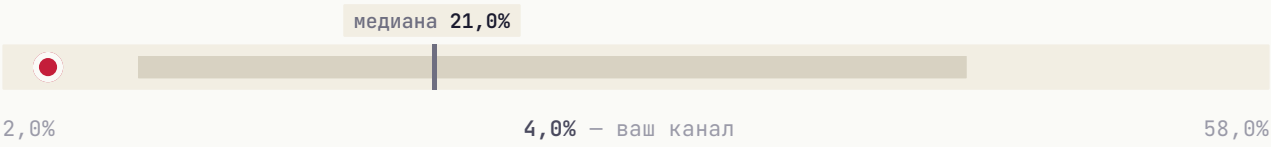

ИНДЕКС ЦИТИРОВАНИЯ **выше середины группы**



Канал обгоняет большинство сопоставимых по одному показателю — **индекс цитирования**. Это то, на чём стоит строить рост.

РАЗДЕЛ 09 · СТРАТЕГИЯ

Что делать прямо сейчас

5 приоритетных действий, расставленных по ожидаемому эффекту. Можно отметить как чек-лист и вернуться к этому отчёту через месяц.

01

Главный пост недели — в четверг

В этот день и в 18:00 MSK аудитория наиболее активна.

ЭФФЕКТ

Лучшее окно для важного поста

02

ER ниже бенчмарка ниши — пересмотреть форматы

Текущий ER 4.06% против нормы 5.0%. Стоит протестировать опросы и интерактивные форматы.

ЭФФЕКТ

+0.9пп ER

03

Системная закупка трафика

Три формата для вашего медиа: **Inhouse** (премиальные каналы), **Native** (естественные интеграции), **Premium** (целевая аудитория). PromtPress подбирает источники под нишу.

ЭФФЕКТ

объём под задачу

04

Тестировать опросы и интерактивные форматы

Posts с опросами/реакциями обычно дают +5-15% к ER. Один опрос в неделю на «горячую» тему — лёгкая точка роста.

ЭФФЕКТ

+5-15% ER

05

Кросс-промо с соседними каналами

Раз в квартал обмениваться постами с каналами того же сегмента. Не нужно делать каждый день — 2-3 коллабы дают релевантный прирост.

ЭФФЕКТ

Прирост из релевантной аудитории

★ ЧТО ДАЛЬШЕ

Хотите, чтобы это сделал PromtPress?

Этот аудит мы сделали за несколько минут на основе публичных данных. Если хочется идти дальше, запустите рекламу через нас и закройте план роста за месяц.

01	**Запустить рекламу в Telegram**	https://panel.promtpress.com/register
02	**Связаться с менеджером**	t.me/PromtPress_manager

© 2026 · HELLO@PROMTPRESS.COM