ПУБЛИЧНЫЙ ОТЧЁТ PROMTPRESS

Аудит канала Работа Владивосток-Артем



@little_job_vdk

🚨Канал по поиску работы 🚨 во Владивостоке и Артеме🏛 📍Строители👷 📍Разнорабочие🧰 📍Грузчики 🛒 📍Уборщики 💧 📍Водители 🚗 #РаботаВладивосток

ПОДПИСЧИКИ	ОХВАТ ПОСТА (ERR)	ОХВАТ/ПОСТ
9 144	3.0%	326
+131 за месяц	за сутки 3.3%	рекл. охват 298/24ч

СОДЕРЖАНИЕ · 2026

Что внутри отчёта

01 **Снимок канала**
12 ключевых метрик · AI-резюме

02 **Контент-анализ**
Топ-5 постов · худшие 3 · выводы

03 **Динамика подписчиков**
График за год · прирост

04 **Цитируемость**
Кто и как упоминает канал

05 **Рекламный потенциал**
Как долго пост приносит охват

06 **Конкуренты**
Соседи по нише · ваше место

07 **Динамика упоминаний**
6 месяцев · ежемесячно

08 **Сравнение с нишей**
Позиция в категории «Карьера»

09 **Стратегия**
5 приоритетных действий

РАЗДЕЛ 01 · СНИМОК КАНАЛА

Ключевые показатели канала

Каждая карточка — отдельный индикатор здоровья канала. Подзаголовок под цифрой говорит, за какой период она посчитана.

ПОДПИСЧИКИ **9 144** —	ОХВАТ ПОСТА **3.56%** ср. % подписчиков видят один пост	ПРОСМОТРЫ/ПОСТ **326** медиана 243 · 17 дней	ПОСТОВ/ДЕНЬ **57.4** ~402 в неделю
РЕАКЦ./ПОСТ **—** MTProto only	ДЛИНА ПОСТА **283 зн.** медиана 267 · 17 дней	ПОСТОВ В АНАЛИЗЕ **1000** 17 дней	РЕКЛ. ОХВАТ **298** среднее за 24ч
ОТТОК / МЕСЯЦ **+131** за последний месяц	ЦИТИРУЕМОСТЬ **1** индекс цитирования · 7 каналов упомянули за всё время	ВОЗРАСТ КАНАЛА **5 лет 3 месяца** создан 21.06.2021	

AI-РЕЗЮМЕ РЕДАКТОРА

Канал «Работа Владивосток-Артем» — 9 144 подписчиков. Каждый пост в среднем смотрит 326 человек (4% от подписчиков), охват невысокий — стоит расширять аудиторию. Публикует 402 постов в неделю (~57 в день) — очень активный режим публикаций.

РАЗДЕЛ 02 · КОНТЕНТ-АНАЛИЗ

Что заходит лучше всего

Топ постов по вовлечению и аутсайдеры — чтобы было видно, что повторять, а что убрать из ротации.

ЧТО ОБЩЕГО У УСПЕШНЫХ ПОСТОВ

01 Анализ построен по **1000** постам за 17 дней.

02 Доминирующий формат — **Текст** (1000/1000 постов).

03 Средняя длина поста — **283** знаков (медиана 267).

04 Пик активности аудитории — **воскресенье**, 10:00 MSK.

05 Самые сильные посты собирают **в 214 раз** больше просмотров, чем самые слабые (27.8K в среднем у топа vs 130 у худших) — среди 1 000 постов за 17 дней. Стоит разобрать что общего у топа — тема, формат, время выхода.

ТОП-5 ПОСТОВ

№1 04.10 · 07:00 ТЕКСТ

‼️Постоянная работа ‼️ 🎰Г. Владивосток 🕗 с 8:30 до 17:30 🏠г. Владивосток, Ул. Успенского 👷 Маркировщик 5️⃣Корпоративный автобус...

ПРОСМ. 82 604 · РЕАКЦ. — · РЕП. 1 · ER 903.4%

№2 02.10 · 11:03 ТЕКСТ

‼️Постоянная работа ‼️ 🎰Г. Владивосток 🕗 с 8:00 до 17:00 (Час обеда) 🏠г. Владивосток, Ул. Двинская 👷 Формовщик 🔞 ‼️ 📊График 5/2...

ПРОСМ. 413 · РЕАКЦ. — · РЕП. — · ER 4.5%

№3 02.10 · 11:03 ТЕКСТ

‼️Постоянная работа ‼️ 🎰Г. Владивосток 🕗 с 8:30 до 17:30 🏠г. Владивосток, Ул. Успенского 👷 Маркировщик 5️⃣Корпоративный автобус...

ПРОСМ. 386 · РЕАКЦ. — · РЕП. 1 · ER 4.2%

№4 02.10 · 10:03 ТЕКСТ

🆕Постоянная работа⚠️ 🏪В магазин строительных материалов , требуются грузчик,комплектовщик,пополнение 📊График работы 2/2, 3/3, 5/2, 6/1...

ПРОСМ.	РЕАКЦ.
373	—
РЕП.	**ER**
2	4.1%

№5 04.10 · 03:00 ТЕКСТ

‼️Постоянная работа ‼️ 🎰Г. Владивосток 🕗 с 8:30 до 17:30 🏠г. Владивосток, Ул. Успенского 👷 Маркировщик 5️⃣Корпоративный автобус...

ПРОСМ.	РЕАКЦ.
372	—
РЕП.	**ER**
—	4.1%

СЛАБЕЕ ОСТАЛЬНЫХ 3

↓ 30.09 · 21:21 ТЕКСТ

‼️ПОДРАБОТКА Грузчик Перенести документы 👷2 человека 🏡 Владивосток Станюковича ⏱️ Завтра к 10.00 💰 *500 руб / час По...

ПРОСМ.	РЕАКЦ.
134	—
РЕП.	**ER**
—	1.5%

↓ 02.10 · 06:29 ТЕКСТ

❗ПОДРАБОТКА 💪 Разнорабочие! 🏠 г. Артём ул. Дзержинского, 37 👨‍🔧2 человека. ⏰ 03.10.2026 к 9:00 💸 500 руб.час. 4 часа. 👉Нужно офисный...

ПРОСМ.	РЕАКЦ.
134	—
РЕП.	**ER**
—	1.5%

↓ 30.09 · 21:21 ТЕКСТ

‼️ПОДРАБОТКА Грузчик Перенести документы 👷2 человека 🏡 Владивосток Станюковича ⏱️ Завтра к 10.00 💰 *500 руб / час По...

ПРОСМ.	РЕАКЦ.
124	—
РЕП.	**ER**
—	1.4%

РАЗДЕЛ 03 · ДИНАМИКА ПОДПИСЧИКОВ

Как канал рос за год

График роста подписчиков за год. На ключевых месяцах подписано точное число подписчиков. Видно, в какие месяцы канал прибавлял, а в какие подписчики уходили.

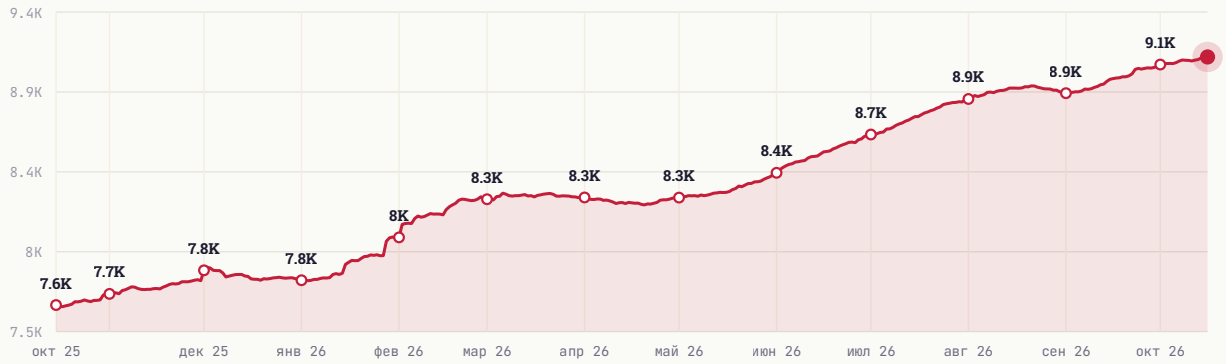

НАЧАЛО ПЕРИОДА	СЕЙЧАС	ЧИСТЫЙ ПРИРОСТ
7 636	9 137	+1 501

РАЗДЕЛ 04 · ЦИТИРУЕМОСТЬ

Кто и как упоминает канал

Индекс цитирования **1** — рейтинг популярности канала на основе упоминаний. Учитывает не только их количество, но и вес упоминающих: пост от канала на 100 тыс. подписчиков «весит» больше, чем от канала на 1 тыс. За всё время канал упоминали **7** разных каналов.

ИЗ КАКИХ СТРАН УПОМИНАЮТ



Россия	100.0%
Украина	0.0%
Беларусь	0.0%
Узбекистан	0.0%
Иран	0.0%

В КАКОМ ФОРМАТЕ УПОМИНАЮТ



Упомянули отдельным постом	100.0%
В подборке с 2-5 каналами	0.0%
В подборке с 6-10 каналами	0.0%
В подборке с 11+ каналами	0.0%

КАНАЛЫ КАКОГО РАЗМЕРА УПОМИНАЮТ

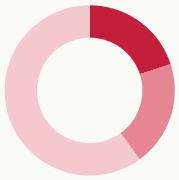

Микро-каналы (до 1 тыс.)	20.0%
от 1 до 10 тыс. подписчиков	0.0%
от 10 до 30 тыс. подписчиков	20.0%
от 30 до 100 тыс. подписчиков	60.0%
более 100 тыс. подписчиков	0.0%

В КАКИХ ТЕМАТИКАХ УПОМИНАЮТ



Новости и СМИ	40.0%
Карьера	40.0%
Telegram	20.0%
Картинки и фото	0.0%
Экономика	0.0%

РАЗДЕЛ 05 · РЕКЛАМНЫЙ ПОТЕНЦИАЛ

Как долго пост приносит охват

Средний охват рекламного поста по времени с публикации. Помогает оценить, сколько имеет смысл «жить» размещению.

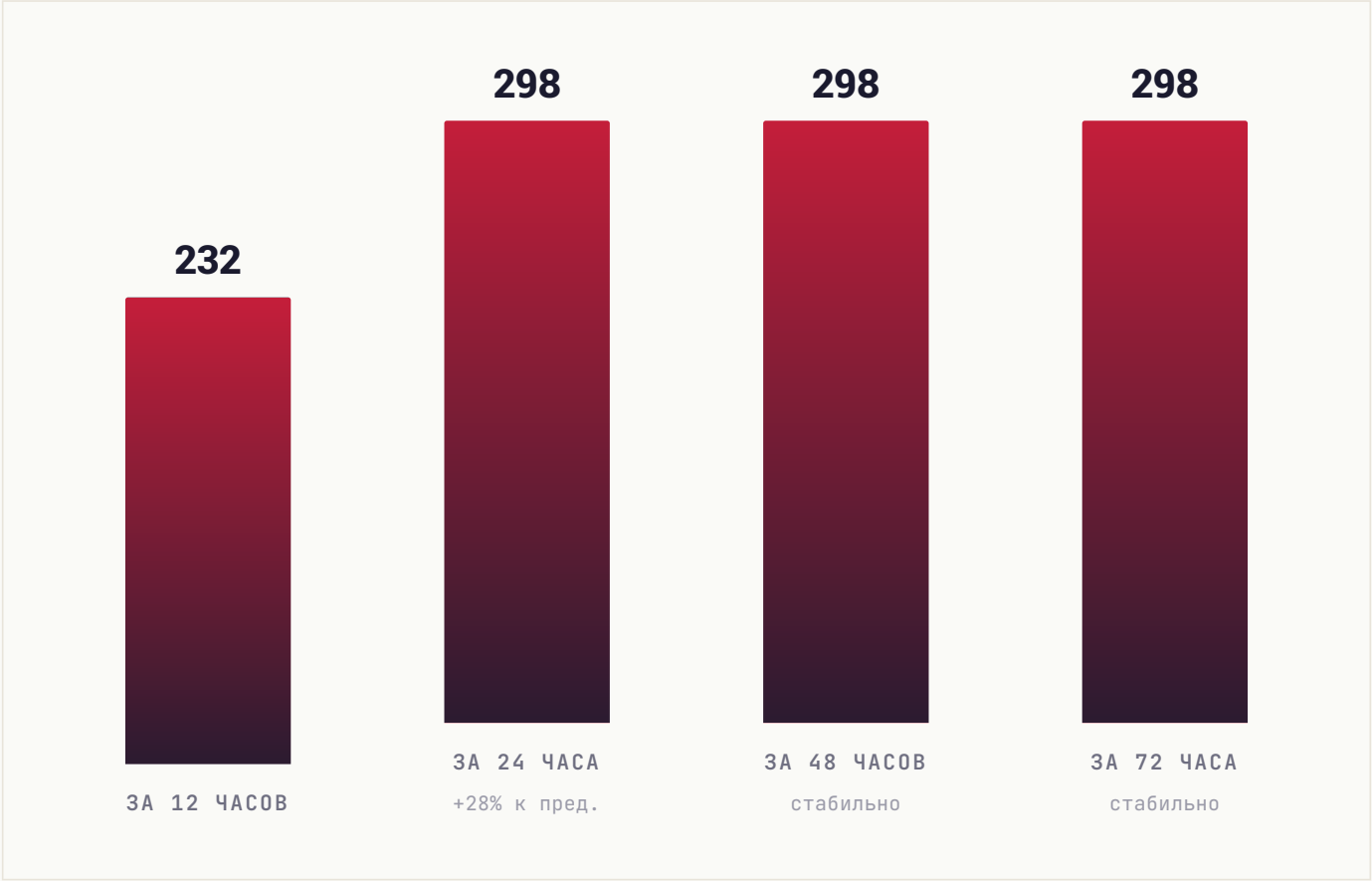

РАЗДЕЛ 06 · КОНКУРЕНТЫ

С кем вы конкурируете

9 ближайших каналов по тематике и аудитории. Подсветили ваш канал — видно, какое место он занимает среди соседей по нише.

КАНАЛ	ПОДПИСЧИКИ
ФР ФЕДОСС РАБОТА И РЕКЛАМА ВО ВЛАДИВОСТОКЕ	37K
ГВ Город В | Владивосток	25.6K
ПП Полиция Приморья	18.9K
U/ UNIQUE // ЮНИК	11.8K
ПВ Подработка. Владивосток	11.2K
РВ Работа Владивосток-Артем ВЫ	9.1K
FV FLAT VDK | Недвижимость Владивостока	6.3K
8В 808 BAR|CLUB	4.3K
ФП ФАРПОСТ подработка и удаленная работа Владивосток	3.5K

СРАВНИТЕЛЬНЫЙ ВЫВОД

Канал в середине подборки (6-е место из 9). 5 каналов крупнее, 3 — мельче. Хорошие варианты для взаимного размена постов в обе стороны: наверх — чтобы вырасти, вниз — чтобы помочь меньшим коллегам.

РАЗДЕЛ 07 · ДИНАМИКА УПОМИНАНИЙ

Как часто канал упоминают

Ежемесячно мы фиксируем посты в других каналах, где упомянули ваш канал. За последние **6 месяцев** таких упоминаний было **0**, а канал за это время прибавил **939** подписчиков из всех источников.

ПЕРИОД	УПОМИНАНИЙ	КАНАЛОВ	ПРИРОСТ ЗА МЕСЯЦ
Апрель 2026	0	0	**64**
Март 2026	0	0	**85**
Февраль 2026	0	0	**275**
Январь 2026	0	0	**281**
Декабрь 2025	0	0	**119**
Ноябрь 2025	0	0	**115**

ВСЕГО УПОМИНАНИЙ	МЕСЯЦЕВ В ДАННЫХ	ПРИВЛЕКЛИ ПОДПИСЧИКОВ
0	**6**	**939**

РАЗДЕЛ 08 · СРАВНЕНИЕ С НИШЕЙ

Где канал в своей лиге

Сравниваем с каналами вашего размера: **403 канала** категории «**Карьера**» от 3 тыс. до 27 тыс. подписчиков. Серая полоса — диапазон, куда попадают 80% каналов группы. Чёрная вертикаль — середина. Красная точка — ваш канал.

#255 /403

ПОЗИЦИЯ В НИШЕ

Место 255 из 403 каналов сопоставимого размера

ПОДПИСЧИКИ

в пределах группы, ниже середины



СРЕДНИЙ ОХВАТ / ПОСТ

в пределах группы, ниже середины



ВОВЛЕЧЁННОСТЬ (ER)

ниже своей группы

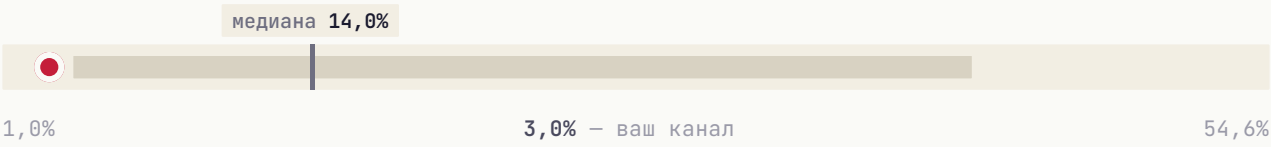

ИНДЕКС ЦИТИРОВАНИЯ **в пределах группы, ниже середины**



По всем показателям канал пока ниже середины своей группы. Для канала на этапе роста это нормальная точка старта — быстрее всего сдвигается охват.

РАЗДЕЛ 09 · СТРАТЕГИЯ

Что делать прямо сейчас

5 приоритетных действий, расставленных по ожидаемому эффекту. Можно отметить как чек-лист и вернуться к этому отчёту через месяц.

01

Главный пост недели — в воскресенье

В этот день и в 10:00 MSK аудитория наиболее активна.

ЭФФЕКТ

Лучшее окно для важного поста

02

Увеличить долю видео-постов

Видео в Telegram удерживает аудиторию дольше и лучше воспринимается алгоритмом. Рекомендуем доводить долю до 15-25%.

ЭФФЕКТ

Видео лучше удерживает аудиторию

03

ER ниже бенчмарка ниши — пересмотреть форматы

Текущий ER 3.56% против нормы 5.5%. Стоит протестировать опросы и интерактивные форматы.

ЭФФЕКТ

+1.9пп ER

04

Системная закупка трафика

Три формата для вашего медиа: **Inhouse** (премиальные каналы), **Native** (естественные интеграции), **Premium** (целевая аудитория). PromtPress подбирает источники под нишу.

ЭФФЕКТ

объём под задачу

05

Тестировать опросы и интерактивные форматы

Posts с опросами/реакциями обычно дают +5-15% к ER. Один опрос в неделю на «горячую» тему — лёгкая точка роста.

ЭФФЕКТ

+5-15% ER

★ ЧТО ДАЛЬШЕ

Хотите, чтобы это сделал PromtPress?

Этот аудит мы сделали за несколько минут на основе публичных данных. Если хочется идти дальше, запустите рекламу через нас и закройте план роста за месяц.

01	**Запустить рекламу в Telegram**	https://panel.promtpress.com/register
02	**Связаться с менеджером**	t.me/PromtPress_manager

© 2026 · HELLO@PROMTPRESS.COM