ПУБЛИЧНЫЙ ОТЧЁТ PROMTPRESS

Аудит канала Кремлёвский пересмешник



@kremlinperesmeshnik

Слышим о чем шепчут в многоголосице, видим, что несут на хвостах сороки, пересмеиваем без пересуд. Бот: @perecmex_bot Рекламный менеджер: @bosteleg

ПОДПИСЧИКИ	ОХВАТ ПОСТА (ERR)	ОХВАТ/ПОСТ
107 668	**21.0%**	**22.5K**
-2012 за месяц	за сутки 15.6%	рекл. охват 16.9K/24ч

СОДЕРЖАНИЕ · 2026

Что внутри отчёта

01 **Снимок канала**
12 ключевых метрик · AI-резюме

02 **Контент-анализ**
Топ-5 постов · худшие 3 · выводы

03 **Динамика подписчиков**
График за год · прирост

04 **Цитируемость**
Кто и как упоминает канал

05 **Рекламный потенциал**
Как долго пост приносит охват

06 **Конкуренты**
Соседи по нише · ваше место

07 **Динамика упоминаний**
6 месяцев · ежемесячно

08 **Сравнение с нишей**
Позиция в категории «Политика»

09 **Стратегия**
5 приоритетных действий

РАЗДЕЛ 01 · СНИМОК КАНАЛА

Ключевые показатели канала

Каждая карточка — отдельный индикатор здоровья канала. Подзаголовок под цифрой говорит, за какой период она посчитана.

ПОДПИСЧИКИ **107 668** —	ОХВАТ ПОСТА **20.88%** ср. % подписчиков видят один пост	ПРОСМОТРЫ/ПОСТ **22.5K** медиана 17.4K · 29 дней	ПОСТОВ/ДЕНЬ **22.2** ~156 в неделю
ТРЕНД 7Д **+0.7%** vs предыдущая неделя	РЕАКЦ./ПОСТ **—** MTProto only	ДЛИНА ПОСТА **464 зн.** медиана 396 · 29 дней	ПОСТОВ В АНАЛИЗЕ **655** 29 дней
РЕКЛ. ОХВАТ **16.9K** среднее за 24ч	ОТТОК / МЕСЯЦ **-2012** за последний месяц	ЦИТИРУЕМОСТЬ **816** индекс цитирования · 2 819 каналов упомянули за всё время	ВОЗРАСТ КАНАЛА **7 лет 10 месяцев** создан 30.11.2018

AI-РЕЗЮМЕ РЕДАКТОРА

Канал «Кремлёвский пересмешник» — 107 668 подписчиков. Каждый пост в среднем смотрит 22.5K человек (21% от подписчиков), это средний охват — есть куда расти. Публикует 156 постов в неделю (~22 в день) — очень активный режим публикаций. За неделю 5–11 октября охваты стабильны (+0.7% к неделе 28 сентября – 4 октября).

РАЗДЕЛ 02 · КОНТЕНТ-АНАЛИЗ

Что заходит лучше всего

Топ постов по вовлечению и аутсайдеры — чтобы было видно, что повторять, а что убрать из ротации.

ЧТО ОБЩЕГО У УСПЕШНЫХ ПОСТОВ

01 Анализ построен по **655** постам за 29 дней.

02 Доминирующий формат — **Фото** (394/655 постов).

03 Средняя длина поста — **464** знаков (медиана 396).

04 Пик активности аудитории — **понедельник**, 18:00 MSK.

05 Самые сильные посты собирают **в 20 раз** больше просмотров, чем самые слабые (218.1K в среднем у топа vs 11K у худших) — среди 655 постов за 29 дней. Стоит разобрать что общего у топа — тема, формат, время выхода.

ТОП-5 ПОСТОВ

№1 21.09 · 15:05 ФОТО

✏️ **Дневной облет «Кремлевского пересмешника». Расскажем, о чем щебетали Telegram-каналы до вечера. Новые санкции от США не способствуют…**

ПРОСМ.	РЕАКЦ.	РЕП.	ER
228 075	—	7	211.8%

№2 07.10 · 15:05 ФОТО

✏️ **Дневной облет «Кремлевского пересмешника». Расскажем, о чем щебетали Telegram-каналы до вечера. Эксперты в Европе бьют тревогу: на…**

ПРОСМ.	РЕАКЦ.	РЕП.	ER
216 130	—	9	200.7%

№3 25.09 · 15:05 ФОТО

✏️ **Дневной облет «Кремлевского пересмешника». Расскажем, о чем щебетали Telegram-каналы до вечера. В ходе дипломатического взаимодействия…**

ПРОСМ.	РЕАКЦ.	РЕП.	ER
210 033	—	13	195.1%

№4 23.09 · 15:06 ФОТО

✏️ Дневной облет «Кремлевского пересмешника». Расскажем, о чем щебетали Telegram-каналы до вечера. Запад в очередной раз пытается…

ПРОСМ.	РЕАКЦ.
208 376	—
РЕП.	**ER**
9	193.5%

№5 05.10 · 15:05 ФОТО

✏️ Дневной облет «Кремлевского пересмешника». Расскажем, о чем щебетали Telegram-каналы до вечера. Европейские ястребы форсируют выделение…

ПРОСМ.	РЕАКЦ.
208 300	—
РЕП.	**ER**
9	193.5%

СЛАБЕЕ ОСТАЛЬНЫХ 3

↓ 05.10 · 05:01 ТЕКСТ

🔝 5️⃣0️⃣ Рейтинг самых авторитетных каналов политического сегмента Телеграм за неделю 28.09.26 - 05.10.26 г. по ЦИТИРОВАНИЮ в Телеграм по…

ПРОСМ.	РЕАКЦ.
11 181	—
РЕП.	**ER**
2	10.4%

↓ 21.09 · 10:55 ТЕКСТ

🔝 5️⃣0️⃣ Рейтинг самых авторитетных каналов политического сегмента Телеграм за неделю 14.09.26 - 21.09.26 г. по ЦИТИРОВАНИЮ в Телеграм по…

ПРОСМ.	РЕАКЦ.
11 018	—
РЕП.	**ER**
2	10.2%

↓ 05.10 · 07:41 ВИДЕО

Вашему вниманию представляется рилс «Что такое Россия?», созданный в рамках проекта «ДНК РФ: Духовно-нравственная культура России». Что…

ПРОСМ.	РЕАКЦ.
10 796	—
РЕП.	**ER**
2	10.0%

РАЗДЕЛ 03 · ДИНАМИКА ПОДПИСЧИКОВ

Как канал рос за год

График роста подписчиков за год. На ключевых месяцах подписано точное число подписчиков. Видно, в какие месяцы канал прибавлял, а в какие подписчики уходили.

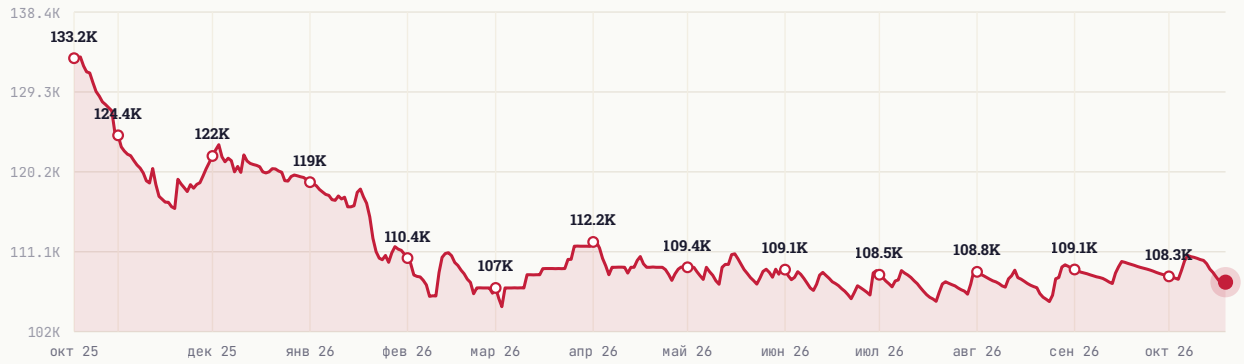

НАЧАЛО ПЕРИОДА	СЕЙЧАС	ЧИСТЫЙ ПРИРОСТ
133 158	107 668	-25 490

РАЗДЕЛ 04 · ЦИТИРУЕМОСТЬ

Кто и как упоминает канал

Индекс цитирования **816** — рейтинг популярности канала на основе упоминаний. Учитывает не только их количество, но и вес упоминающих: пост от канала на 100 тыс. подписчиков «весит» больше, чем от канала на 1 тыс. За всё время канал упоминали **2 819** разных каналов.

ИЗ КАКИХ СТРАН УПОМИНАЮТ



Россия	95.1%
Украина	0.9%
Беларусь	0.5%
Казахстан	0.1%
Узбекистан	0.0%

В КАКОМ ФОРМАТЕ УПОМИНАЮТ

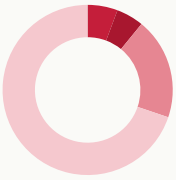

Упомянули отдельным постом	5.7%
В подборке с 2-5 каналами	5.2%
В подборке с 6-10 каналами	19.3%
В подборке с 11+ каналами	69.7%

КАНАЛЫ КАКОГО РАЗМЕРА УПОМИНАЮТ

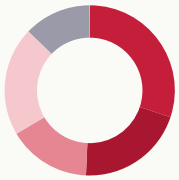

Микро-каналы (до 1 тыс.)	30.1%
от 1 до 10 тыс. подписчиков	20.6%
от 10 до 30 тыс. подписчиков	15.8%
от 30 до 100 тыс. подписчиков	20.7%
более 100 тыс. подписчиков	12.7%

В КАКИХ ТЕМАТИКАХ УПОМИНАЮТ

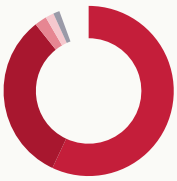

Политика	57.0%
Новости и СМИ	32.3%
Блоги	2.3%
Другое	1.6%
Экономика	1.2%

РАЗДЕЛ 05 · РЕКЛАМНЫЙ ПОТЕНЦИАЛ

Как долго пост приносит охват

Средний охват рекламного поста по времени с публикации. Помогает оценить, сколько имеет смысл «жить» размещению.

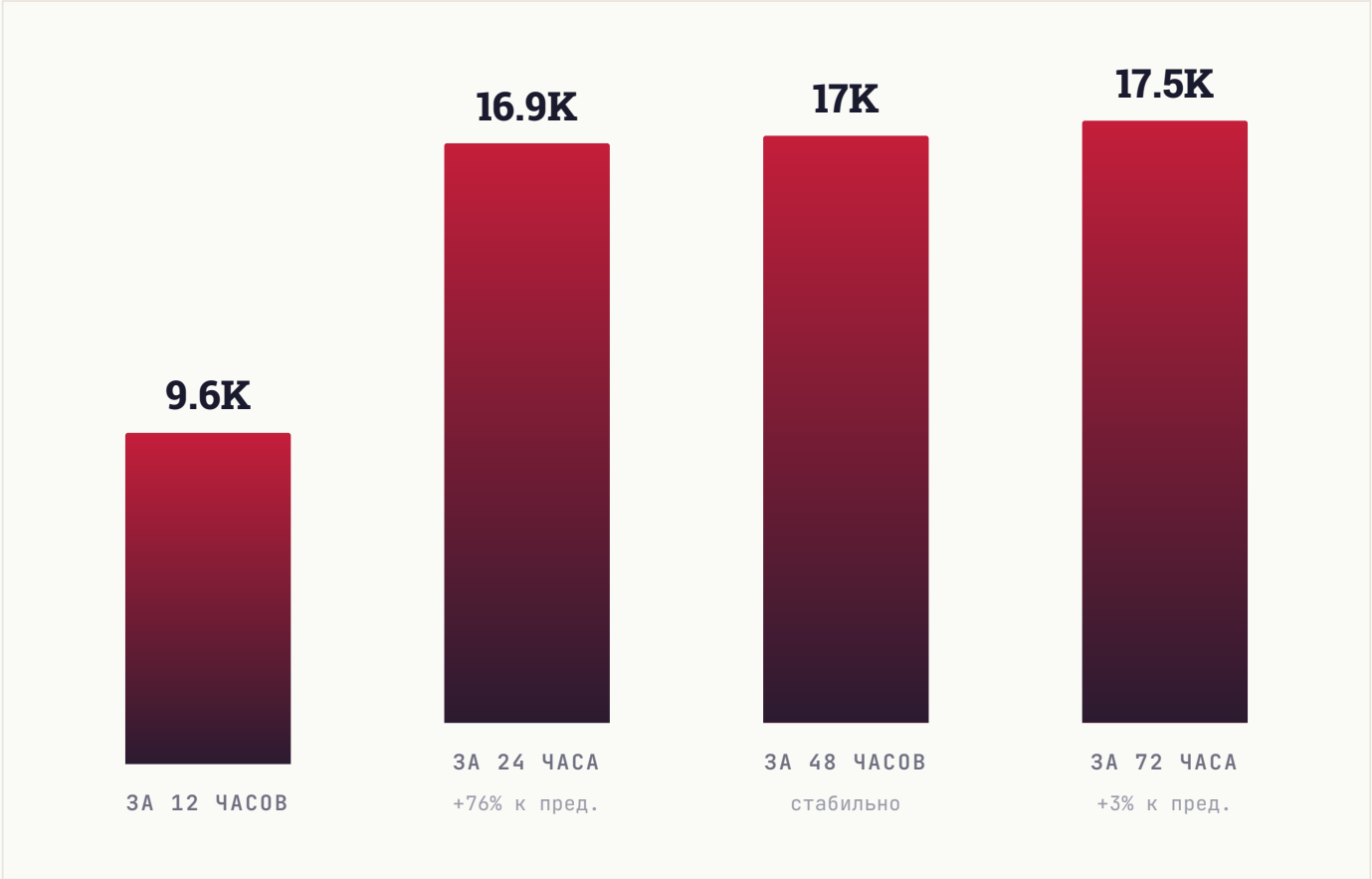

РАЗДЕЛ 06 · КОНКУРЕНТЫ

С кем вы конкурируете

7 ближайших каналов по тематике и аудитории. Подсветили ваш канал — видно, какое место он занимает среди соседей по нише.

КАНАЛ	ПОДПИСЧИКИ
ПN **Пул N3**	331.7K
П/ **Политджойстик / Politjoystic ™**	250.5K
РД **Русский Демиург**	114K
КП **Кремлёвский пересмешник** ВЫ	107.7K
ЮБ **Юрий Баранчик**	90.5K
VR **Verum Regnum|Наш Regnum**	68.3K
ФД **Футляр для курая - КушТау #Куштаубудетжить**	31.9K

СРАВНИТЕЛЬНЫЙ ВЫВОД

Канал в середине подборки (4-е место из 7). 3 канала крупнее, 3 — мельче. Хорошие варианты для взаимного размена постов в обе стороны: наверх — чтобы вырасти, вниз — чтобы помочь меньшим коллегам.

РАЗДЕЛ 07 · ДИНАМИКА УПОМИНАНИЙ

Как часто канал упоминают

Ежемесячно мы фиксируем посты в других каналах, где упомянули ваш канал. За последние **6 месяцев** таких упоминаний было **8 115**, а канал за это время прибавил **37 921** подписчиков из всех источников.

ПЕРИОД	УПОМИНАНИЙ	КАНАЛОВ	ПРИРОСТ ЗА МЕСЯЦ
Апрель 2026	1 121	143	**4 806**
Март 2026	1 470	169	**7 572**
Февраль 2026	1 248	151	**5 635**
Январь 2026	1 444	168	**5 005**
Декабрь 2025	1 799	196	**6 190**
Ноябрь 2025	1 033	176	**8 713**

ВСЕГО УПОМИНАНИЙ	МЕСЯЦЕВ В ДАННЫХ	ПРИВЛЕКЛИ ПОДПИСЧИКОВ
8 115	**6**	**37 921**

РАЗДЕЛ 08 · СРАВНЕНИЕ С НИШЕЙ

Где канал в своей лиге

Сравниваем с каналами вашего размера: **62 канала** категории «**Политика**» от 36 тыс. до 323 тыс. подписчиков. Серая полоса — диапазон, куда попадают 80% каналов группы. Чёрная вертикаль — середина. Красная точка — ваш канал.

#32 /62

ПОЗИЦИЯ В НИШЕ

Место 32 из 62 каналов сопоставимого размера

ПОДПИСЧИКИ

в пределах группы, ниже середины



СРЕДНИЙ ОХВАТ / ПОСТ

в пределах группы, ниже середины

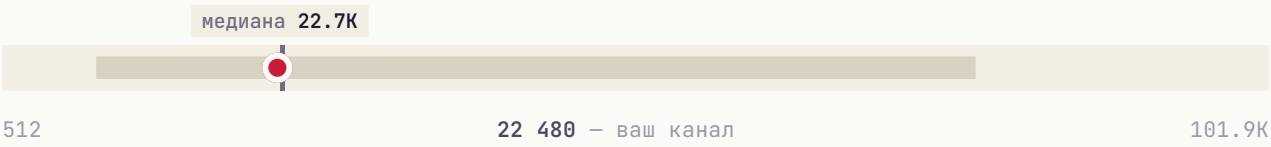

ВОВЛЕЧЁННОСТЬ (ER)

в пределах группы, ниже середины

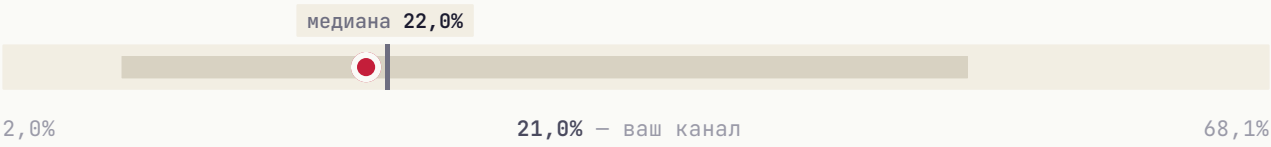

ИНДЕКС ЦИТИРОВАНИЯ **в пределах группы, ниже середины**



По всем показателям канал пока ниже середины своей группы. Для канала на этапе роста это нормальная точка старта — быстрее всего сдвигается охват.

РАЗДЕЛ 09 · СТРАТЕГИЯ

Что делать прямо сейчас

5 приоритетных действий, расставленных по ожидаемому эффекту. Можно отметить как чек-лист и вернуться к этому отчёту через месяц.

01

Главный пост недели — в понедельник

В этот день и в 18:00 MSK аудитория наиболее активна.

ЭФФЕКТ

Лучшее окно для важного поста

02

Системная закупка трафика

Три формата для вашего медиа: **Inhouse** (премиальные каналы), **Native** (естественные интеграции), **Premium** (целевая аудитория). PromtPress подбирает источники под нишу.

ЭФФЕКТ

объём под задачу

03

Тестировать опросы и интерактивные форматы

Posts с опросами/реакциями обычно дают +5-15% к ER. Один опрос в неделю на «горячую» тему — лёгкая точка роста.

ЭФФЕКТ

+5-15% ER

04

Кросс-промо с соседними каналами

Раз в квартал обмениваться постами с каналами того же сегмента. Не нужно делать каждый день — 2-3 коллабы дают релевантный прирост.

ЭФФЕКТ

Прирост из релевантной аудитории

05

Обновить описание канала под поиск Telegram

Telegram-поиск ищет по описанию. Добавьте 3-5 ключевых слов вашей ниши — это источник органического трафика.

ЭФФЕКТ

Источник органического трафика

★ ЧТО ДАЛЬШЕ

Хотите, чтобы это сделал PromtPress?

Этот аудит мы сделали за несколько минут на основе публичных данных. Если хочется идти дальше, запустите рекламу через нас и закройте план роста за месяц.

01	**Запустить рекламу в Telegram**	https://panel.promtpress.com/register
02	**Связаться с менеджером**	t.me/PromtPress_manager

© 2026 · HELLO@PROMTPRESS.COM