ПУБЛИЧНЫЙ ОТЧЁТ PROMTPRESS

Аудит канала KOSTANAEC_syndi



@kostanaec_telegram

Любые авто и запчасти из : Эмиратов, Кореи ,Европы, Америки, Китая , Казахстана 🫲 Чат https://t.me/+77476483645 Чат @Kostanaec_666 Мой Инстаграм...

ПОДПИСЧИКИ	ОХВАТ ПОСТА (ERR)	ОХВАТ/ПОСТ
110 283	3.0%	4K
-3043 за месяц	за сутки 2.1%	рекл. охват 2.4K/24ч

СОДЕРЖАНИЕ · 2026

Что внутри отчёта

01 **Снимок канала**
12 ключевых метрик · AI-резюме

02 **Контент-анализ**
Топ-5 постов · худшие 3 · выводы

03 **Динамика подписчиков**
График за год · прирост

04 **Цитируемость**
Кто и как упоминает канал

05 **Рекламный потенциал**
Как долго пост приносит охват

06 **Конкуренты**
Соседи по нише · ваше место

07 **Динамика упоминаний**
6 месяцев · ежемесячно

08 **Сравнение с нишей**
Позиция в категории «Транспорт»

09 **Стратегия**
5 приоритетных действий

РАЗДЕЛ 01 · СНИМОК КАНАЛА

Ключевые показатели канала

Каждая карточка — отдельный индикатор здоровья канала. Подзаголовок под цифрой говорит, за какой период она посчитана.

ПОДПИСЧИКИ **110 283** –	ОХВАТ ПОСТА **3.59%** ср. % подписчиков видят один пост	ПРОСМОТРЫ/ПОСТ **4K** медиана 4.4K · 27 дней	ПОСТОВ/НЕД. **10.7** за период
ТРЕНД 7Д **-55.8%** vs предыдущая неделя	РЕАКЦ./ПОСТ **243.9** всего 10 244 реакц., 0 реп., 0 комм.	ДЛИНА ПОСТА **989 зн.** медиана 1000 · 27 дней	ПОСТОВ В АНАЛИЗЕ **42** 27 дней
РЕКЛ. ОХВАТ **2.4K** среднее за 24ч	ОТТОК / МЕСЯЦ **-3043** за последний месяц	ЦИТИРУЕМОСТЬ **21** индекс цитирования · 26 каналов упомянули за всё время	ВОЗРАСТ КАНАЛА **3 года 10 месяцев** создан 26.11.2022

AI-РЕЗЮМЕ РЕДАКТОРА

Канал «KOSTANAEC_syndicate 🟡» — 110 283 подписчиков. Каждый пост в среднем смотрит 4K человек (4% от подписчиков), охват невысокий — стоит расширять аудиторию. Публикует 11 постов в неделю (~2 в день) — регулярный режим. За неделю 5–11 октября охваты просели на -55.8% к неделе 28 сентября – 4 октября — стоит разобрать причины.

РАЗДЕЛ 02 · КОНТЕНТ-АНАЛИЗ

Что заходит лучше всего

Топ постов по вовлечению и аутсайдеры — чтобы было видно, что повторять, а что убрать из ротации.

ЧТО ОБЩЕГО У УСПЕШНЫХ ПОСТОВ

01 Анализ построен по **42** постам за 27 дней.

02 Доминирующий формат — **Видео** (36/42 постов).

03 Средняя длина поста — **989** знаков (медиана 1000).

04 Пик активности аудитории — **среда**, 08:00 MSK.

05 Самые сильные посты собирают **в 3 раз** больше просмотров, чем самые слабые (7.5K в среднем у топа vs 2.4K у худших) — среди 42 постов за 27 дней. Стоит разобрать что общего у топа — тема, формат, время выхода.

ТОП-5 ПОСТОВ

№1 29.09 · 05:06 ВИДЕО

Xiaomi SkyNomad N90 Max — флагманский 7-местный семейный SUV с увеличенным запасом хода (EREV), который Xiaomi позиционирует как «дом на…

ПРОСМ.	РЕАКЦ.	РЕП.	ER
7 555	403	—	6.9%

№2 27.09 · 12:37 ФОТО

🔥 BYD SEAL 2026 — характеристики У SEAL есть несколько версий, поэтому характеристики отличаются: Размеры: длина — 4 800 мм, ширина — 1…

ПРОСМ.	РЕАКЦ.	РЕП.	ER
7 440	304	—	6.7%

№3 30.09 · 05:56 ВИДЕО

AUDI A3 2022-23 года Пробеги от 40-50 тыс км 💰 Стоимость: 2 млн 750 тыс ₽ 🚗 Автомобиль в наличии в Китае. Условия покупки: ✅ Таможенное…

ПРОСМ.	РЕАКЦ.	РЕП.	ER
7 370	200	—	6.7%

№4 26.09 · 16:35 ВИДЕО

🔥 ZEEKR 8X Shadow Edition уже прибыл к нам в Алматы! Автомобиль находится на СВХ — начинаем оформление 💪 🇰🇿 Растамаживаем в Казахстане 📑...

ПРОСМ.	РЕАКЦ.	РЕП.	ER
7 273	302	—	6.6%

№5 21.09 · 03:50 ВИДЕО

ШАНХАЙ 🇨🇳 В этот раз решили совместить работу и небольшое путешествие с детьми. Через Алматы отправились в Китай — закрыть рабочие...

ПРОСМ.	РЕАКЦ.	РЕП.	ER
5 281	222	—	4.8%

СЛАБЕЕ ОСТАЛЬНЫХ 3

↓ 10.10 · 16:46 ВИДЕО

🔥 ZEEKR 8X SHADOW — 1400 Л.С. ЧИСТЫХ ЭМОЦИЙ! 😈🔥 🇰🇿 11 500 000 ₽ — цена ПОД КЛЮЧ 🔑 Автомобиль будет полностью оформлен на казахстанский...

ПРОСМ.	РЕАКЦ.	РЕП.	ER
2 408	200	—	2.2%

↓ 10.10 · 16:58 ВИДЕО

🚀 ZEEKR 8X ULTRA+ 2026 г. — 898 Л.С. ЧИСТОГО УДОВОЛЬСТВИЯ! 🇨🇳 Новый премиальный гибридный SUV, который сочетает впечатляющую динамику...

ПРОСМ.	РЕАКЦ.	РЕП.	ER
2 397	201	—	2.2%

↓ 08.10 · 12:21 ВИДЕО

🔥 ZEEKR 9X ULTRA — ПРИОБРЕЛИ ДЛЯ НАШЕГО ПОДПИСЧИКА! 🔥 🚘 Автомобиль уже находится на СВХ в Казахстане! 🇰🇿 Пока ждём, когда заработает...

ПРОСМ.	РЕАКЦ.	РЕП.	ER
2 336	201	—	2.1%

РАЗДЕЛ 03 · ДИНАМИКА ПОДПИСЧИКОВ

Как канал рос за год

График роста подписчиков за год. На ключевых месяцах подписано точное число подписчиков. Видно, в какие месяцы канал прибавлял, а в какие подписчики уходили.

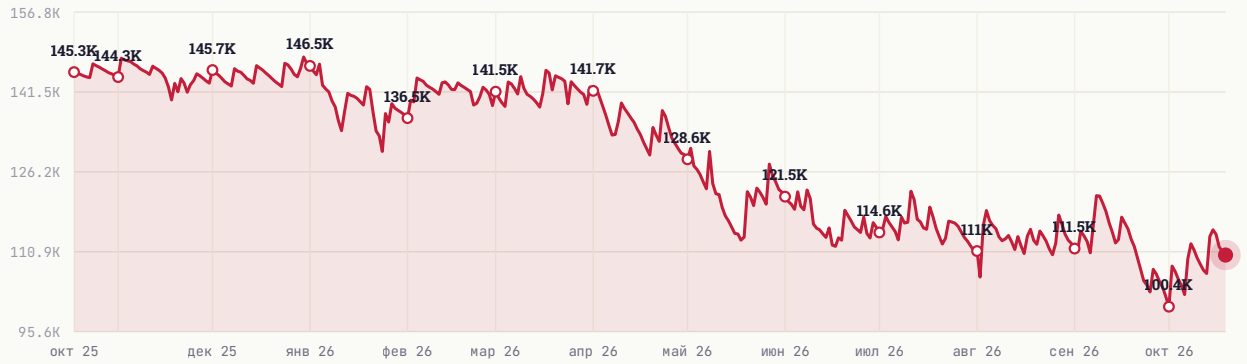

НАЧАЛО ПЕРИОДА	СЕЙЧАС	ЧИСТЫЙ ПРИРОСТ
145 282	110 283	-34 999

РАЗДЕЛ 04 · ЦИТИРУЕМОСТЬ

Кто и как упоминает канал

Индекс цитирования **21** — рейтинг популярности канала на основе упоминаний. Учитывает не только их количество, но и вес упоминающих: пост от канала на 100 тыс. подписчиков «весит» больше, чем от канала на 1 тыс. За всё время канал упоминали **26** разных каналов.

ИЗ КАКИХ СТРАН УПОМИНАЮТ



Россия	100.0%
Украина	0.0%
Беларусь	0.0%
Узбекистан	0.0%
Иран	0.0%

В КАКОМ ФОРМАТЕ УПОМИНАЮТ



Упомянули отдельным постом	100.0%
В подборке с 2-5 каналами	0.0%
В подборке с 6-10 каналами	0.0%
В подборке с 11+ каналами	0.0%

КАНАЛЫ КАКОГО РАЗМЕРА УПОМИНАЮТ

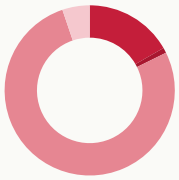

Микро-каналы (до 1 тыс.)	16.7%
от 1 до 10 тыс. подписчиков	1.0%
от 10 до 30 тыс. подписчиков	77.1%
от 30 до 100 тыс. подписчиков	5.2%
более 100 тыс. подписчиков	0.0%

В КАКИХ ТЕМАТИКАХ УПОМИНАЮТ

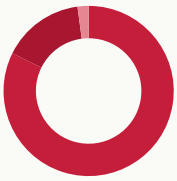

Новости и СМИ	82.3%
Telegram	15.6%
Шок-контент	2.1%
Картинки и фото	0.0%
Экономика	0.0%

РАЗДЕЛ 05 · РЕКЛАМНЫЙ ПОТЕНЦИАЛ

Как долго пост приносит охват

Средний охват рекламного поста по времени с публикации. Помогает оценить, сколько имеет смысл «жить» размещению.

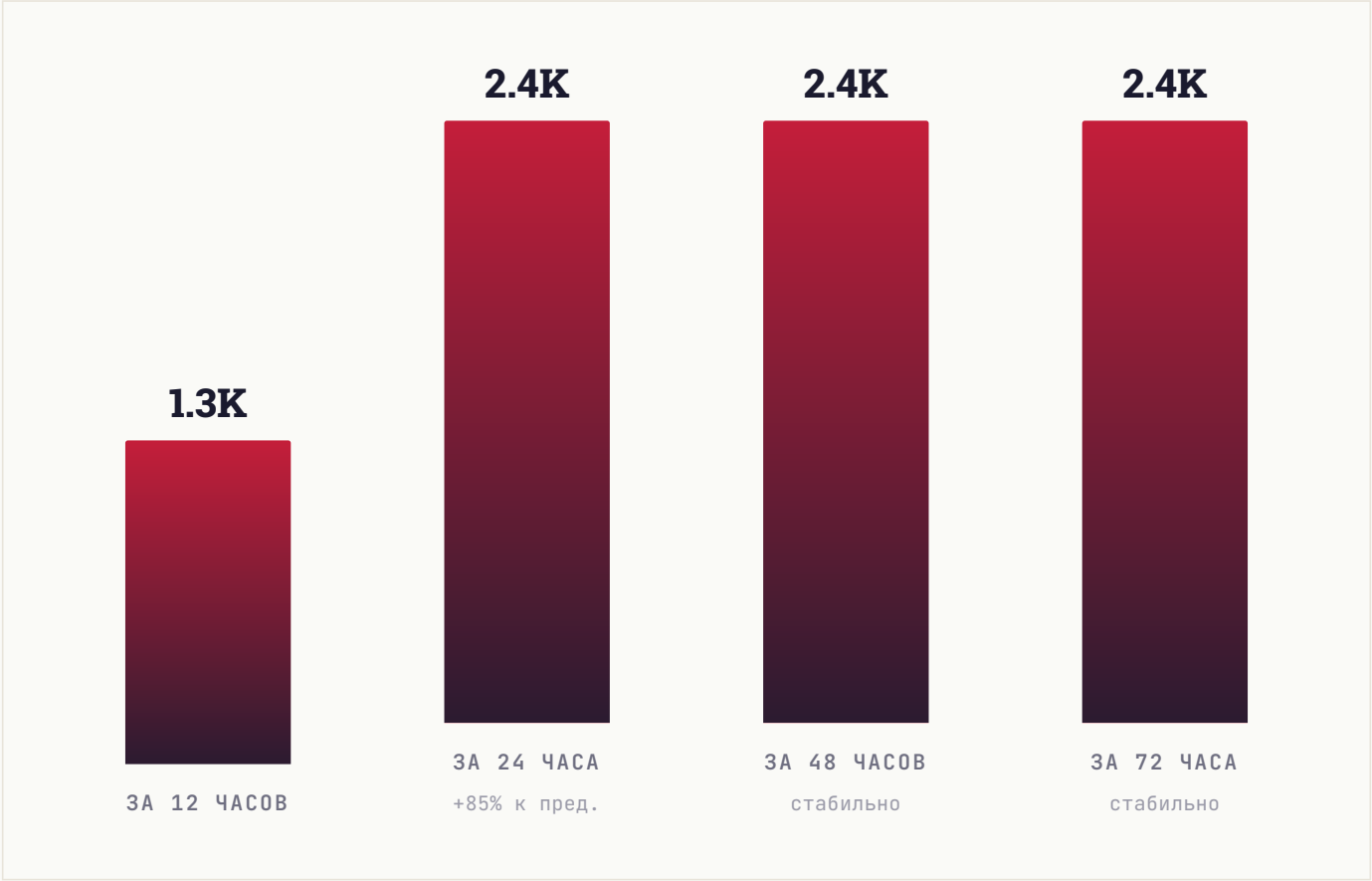

РАЗДЕЛ 06 · КОНКУРЕНТЫ

С кем вы конкурируете

4 ближайших каналов по тематике и аудитории. Подсветили ваш канал — видно, какое место он занимает среди соседей по нише.

КАНАЛ	ПОДПИСЧИКИ
7Н **74.RU| Новости Челябинска**	167.5K
К **KOSTANAEC_syndicate** 🟡 ВЫ	110.3K
АТ **Алексей Текслер**	27.5K
НЧ **Новости Челябинска**	25.5K

СРАВНИТЕЛЬНЫЙ ВЫВОД

Канал в середине подборки (2-е место из 4). 1 канал крупнее, 2 — мельче. Хорошие варианты для взаимного размена постов в обе стороны: наверх — чтобы вырасти, вниз — чтобы помочь меньшим коллегам.

РАЗДЕЛ 07 · ДИНАМИКА УПОМИНАНИЙ

Как часто канал упоминают

Ежемесячно мы фиксируем посты в других каналах, где упомянули ваш канал. За последние **6 месяцев** таких упоминаний было **7**, а канал за это время прибавил **116 026** подписчиков из всех источников.

ПЕРИОД	УПОМИНАНИЙ	КАНАЛОВ	ПРИРОСТ ЗА МЕСЯЦ
Апрель 2026	0	0	**17 849**
Март 2026	0	0	**27 886**
Февраль 2026	0	0	**15 028**
Январь 2026	1	1	**23 439**
Декабрь 2025	4	1	**17 412**
Ноябрь 2025	2	1	**14 412**

ВСЕГО УПОМИНАНИЙ	МЕСЯЦЕВ В ДАННЫХ	ПРИВЛЕКЛИ ПОДПИСЧИКОВ
7	**6**	**116 026**

РАЗДЕЛ 08 · СРАВНЕНИЕ С НИШЕЙ

Где канал в своей лиге

Сравниваем с каналами вашего размера: **155 каналов** категории «**Транспорт**» от 36 тыс. до 331 тыс. подписчиков. Серая полоса — диапазон, куда попадают 80% каналов группы. Чёрная вертикаль — середина. Красная точка — ваш канал.

#52 /155

ПОЗИЦИЯ В НИШЕ

Место 52 из 155 каналов сопоставимого размера

ПОДПИСЧИКИ

выше середины группы



СРЕДНИЙ ОХВАТ / ПОСТ

в пределах группы, ниже середины

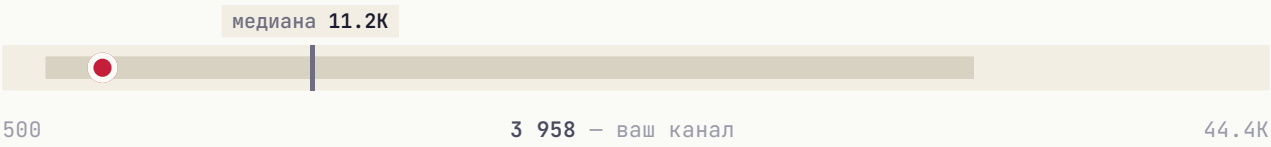

ВОВЛЕЧЁННОСТЬ (ER)

в пределах группы, ниже середины

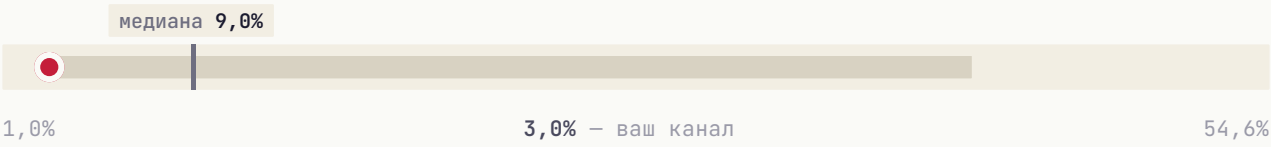

ИНДЕКС ЦИТИРОВАНИЯ **в пределах группы, ниже середины**



Канал обгоняет большинство сопоставимых по одному показателю — **подписчики**. Это то, на чём стоит строить рост.

РАЗДЕЛ 09 · СТРАТЕГИЯ

Что делать прямо сейчас

5 приоритетных действий, расставленных по ожидаемому эффекту. Можно отметить как чек-лист и вернуться к этому отчёту через месяц.

01

Главный пост недели — в среда

В этот день и в 08:00 MSK аудитория наиболее активна.

ЭФФЕКТ

Лучшее окно для важного поста

02

ER ниже бенчмарка ниши — пересмотреть форматы

Текущий ER 3.59% против нормы 5.5%. Стоит протестировать опросы и интерактивные форматы.

ЭФФЕКТ

+1.9пп ER

03

Системная закупка трафика

Три формата для вашего медиа: **Inhouse** (премиальные каналы), **Native** (естественные интеграции), **Premium** (целевая аудитория). PromtPress подбирает источники под нишу.

ЭФФЕКТ

объём под задачу

04

Тестировать опросы и интерактивные форматы

Posts с опросами/реакциями обычно дают +5-15% к ER. Один опрос в неделю на «горячую» тему — лёгкая точка роста.

ЭФФЕКТ

+5-15% ER

05

Кросс-промо с соседними каналами

Раз в квартал обмениваться постами с каналами того же сегмента. Не нужно делать каждый день — 2-3 коллабы дают релевантный прирост.

ЭФФЕКТ

Прирост из релевантной аудитории

★ ЧТО ДАЛЬШЕ

Хотите, чтобы это сделал PromtPress?

Этот аудит мы сделали за несколько минут на основе публичных данных. Если хочется идти дальше, запустите рекламу через нас и закройте план роста за месяц.

01	**Запустить рекламу в Telegram**	https://panel.promtpress.com/register
02	**Связаться с менеджером**	t.me/PromtPress_manager

© 2026 · HELLO@PROMTPRESS.COM