ПУБЛИЧНЫЙ ОТЧЁТ PROMTPRESS

Аудит канала Вестник Шевцова



@jolynews

Мемы, новости и чатик. Приватка с кучей контента: https://web.tribute.tg/l/18g Мой VPN @net4ebur_bot Предложить новость/реклама @AlexShevtsov_Bot

ПОДПИСЧИКИ	ОХВАТ ПОСТА (ERR)	ОХВАТ/ПОСТ
207 467	64.0%	128K
-1056 за месяц	за сутки 47.4%	рекл. охват 98.4K/24ч

СОДЕРЖАНИЕ · 2026

Что внутри отчёта

01 Снимок канала
12 ключевых метрик · AI-резюме

02 Контент-анализ
Топ-5 постов · худшие 3 · выводы

03 Динамика подписчиков
График за год · прирост

04 Цитируемость
Кто и как упоминает канал

05 Рекламный потенциал
Как долго пост приносит охват

06 Конкуренты
Соседи по нише · ваше место

07 Динамика упоминаний
6 месяцев · ежемесячно

08 Сравнение с нишей
Позиция в категории «Политика»

09 Стратегия
5 приоритетных действий

РАЗДЕЛ 01 · СНИМОК КАНАЛА

Ключевые показатели канала

Каждая карточка — отдельный индикатор здоровья канала. Подзаголовок под цифрой говорит, за какой период она посчитана.

ПОДПИСЧИКИ **207 467** —	ОХВАТ ПОСТА **61.67%** ср. % подписчиков видят один пост	ПРОСМОТРЫ/ПОСТ **128K** медиана 129.7K · 29 дней	ПОСТОВ/НЕД. **26.4** за период
ТРЕНД 7Д **-1.3%** vs предыдущая неделя	РЕАКЦ./ПОСТ **5582.4** всего 614 067 реакц., 187 179 реп., 27 861 комм.	ДЛИНА ПОСТА **168 зн.** медиана 94 · 29 дней	ПОСТОВ В АНАЛИЗЕ **110** 29 дней
РЕКЛ. ОХВАТ **98.4K** среднее за 24ч	ОТТОК / МЕСЯЦ **-1056** за последний месяц	ЦИТИРУЕМОСТЬ **195** индекс цитирования · 1 445 каналов упомянули за всё время	ВОЗРАСТ КАНАЛА **4 года 5 месяцев** создан 07.05.2022

AI-РЕЗЮМЕ РЕДАКТОРА

Канал «Вестник Шевцова» — 207 467 подписчиков. Каждый пост в среднем смотрит 128K человек (62% от подписчиков), это широкий охват для канала такого размера. Публикует 26 постов в неделю (~4 в день) — активный режим публикаций. За неделю 5–11 октября охваты стабильны (-1.3% к неделе 28 сентября – 4 октября).

РАЗДЕЛ 02 · КОНТЕНТ-АНАЛИЗ

Что заходит лучше всего

Топ постов по вовлечению и аутсайдеры — чтобы было видно, что повторять, а что убрать из ротации.

ЧТО ОБЩЕГО У УСПЕШНЫХ ПОСТОВ

01 Анализ построен по **110** постам за 29 дней.

02 Доминирующий формат — **Фото** (55/110 постов).

03 Средняя длина поста — **168** знаков (медиана 94).

04 Пик активности аудитории — **пятница**, 15:00 MSK.

05 Самые сильные посты собирают **в 1 раз** больше просмотров, чем самые слабые (169.3K в среднем у топа vs 115.9K у худших) — среди 110 постов за 29 дней. Стоит разобрать что общего у топа — тема, формат, время выхода.

ТОП-5 ПОСТОВ

№1 01.10 · 17:51 ВИДЕО

Во Франции школьные протесты переросли в масштабные беспорядки Сообщается о 625 задержанных, 83 раненых полицейских, 356 заблокированных...

ПРОСМ.	РЕАКЦ.	РЕП.	ER
180 747	4 171	1 730	87.1%

№2 25.09 · 12:00 ВИДЕО

Обстановка в НЙ

ПРОСМ.	РЕАКЦ.	РЕП.	ER
165 152	4 579	1 919	79.6%

№3 02.10 · 09:30 ВИДЕО

Нахуя?

ПРОСМ.	РЕАКЦ.	РЕП.	ER
161 916	5 785	943	78.0%

№4 21.09 · 08:05 ФОТО

(пост без подписи — фото)

ПРОСМ.	РЕАКЦ.
161 537	7 786
РЕП.	**ER**
1 775	77.9%

№5 25.09 · 09:38 ФОТО

Трамп устроил в Белом доме ужин для Си Цзиньпина с участием американского крупного бизнеса. В числе гостей — Сэм Альтман (OpenAI), Марк…

ПРОСМ.	РЕАКЦ.
159 659	3 256
РЕП.	**ER**
653	77.0%

СЛАБЕЕ ОСТАЛЬНЫХ 3

↓ 17.10 · 10:17 ВИДЕО

(пост без подписи — видео)

ПРОСМ.	РЕАКЦ.
116 587	5 803
РЕП.	**ER**
2 641	56.2%

↓ 16.10 · 11:53 ФОТО

Комменты канала, обстановка

ПРОСМ.	РЕАКЦ.
116 386	5 185
РЕП.	**ER**
287	56.1%

↓ 17.10 · 13:09 ФОТО

(пост без подписи — фото)

ПРОСМ.	РЕАКЦ.
114 583	5 097
РЕП.	**ER**
1 119	55.2%

РАЗДЕЛ 03 · ДИНАМИКА ПОДПИСЧИКОВ

Как канал рос за год

График роста подписчиков за год. На ключевых месяцах подписано точное число подписчиков. Видно, в какие месяцы канал прибавлял, а в какие подписчики уходили.

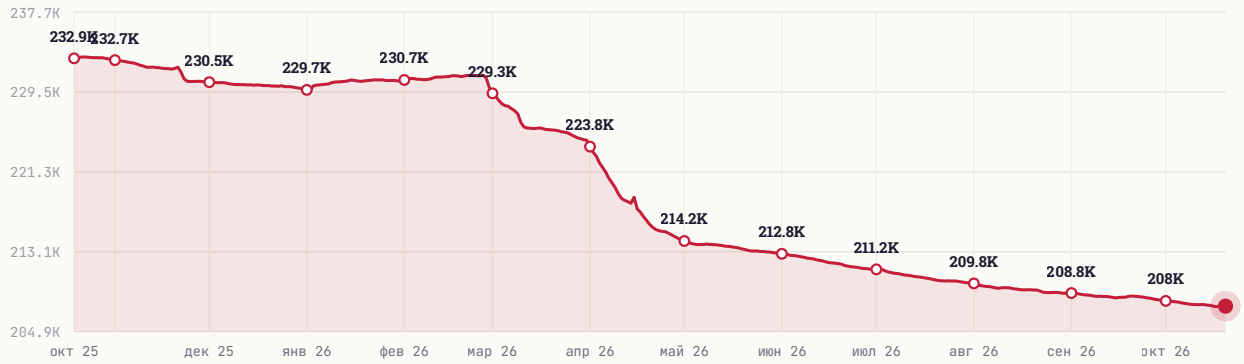

НАЧАЛО ПЕРИОДА	СЕЙЧАС	ЧИСТЫЙ ПРИРОСТ
232 896	207 465	-25 431

РАЗДЕЛ 04 · ЦИТИРУЕМОСТЬ

Кто и как упоминает канал

Индекс цитирования **195** — рейтинг популярности канала на основе упоминаний. Учитывает не только их количество, но и вес упоминающих: пост от канала на 100 тыс. подписчиков «весит» больше, чем от канала на 1 тыс. За всё время канал упоминали **1 445** разных каналов.

ИЗ КАКИХ СТРАН УПОМИНАЮТ



Россия	68.0%
Украина	11.8%
Беларусь	1.1%
Узбекистан	0.2%
Иран	0.0%

В КАКОМ ФОРМАТЕ УПОМИНАЮТ

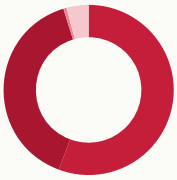

Упомянули отдельным постом	55.7%
В подборке с 2-5 каналами	39.5%
В подборке с 6-10 каналами	0.6%
В подборке с 11+ каналами	4.2%

КАНАЛЫ КАКОГО РАЗМЕРА УПОМИНАЮТ

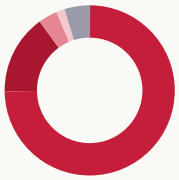

Микро-каналы (до 1 тыс.)	74.8%
от 1 до 10 тыс. подписчиков	15.2%
от 10 до 30 тыс. подписчиков	3.6%
от 30 до 100 тыс. подписчиков	1.6%
более 100 тыс. подписчиков	4.9%

В КАКИХ ТЕМАТИКАХ УПОМИНАЮТ



Новости и СМИ	24.3%
Блоги	16.5%
Политика	15.5%
Telegram	15.4%
Познавательное	10.8%

РАЗДЕЛ 05 · РЕКЛАМНЫЙ ПОТЕНЦИАЛ

Как долго пост приносит охват

Средний охват рекламного поста по времени с публикации. Помогает оценить, сколько имеет смысл «жить» размещению.

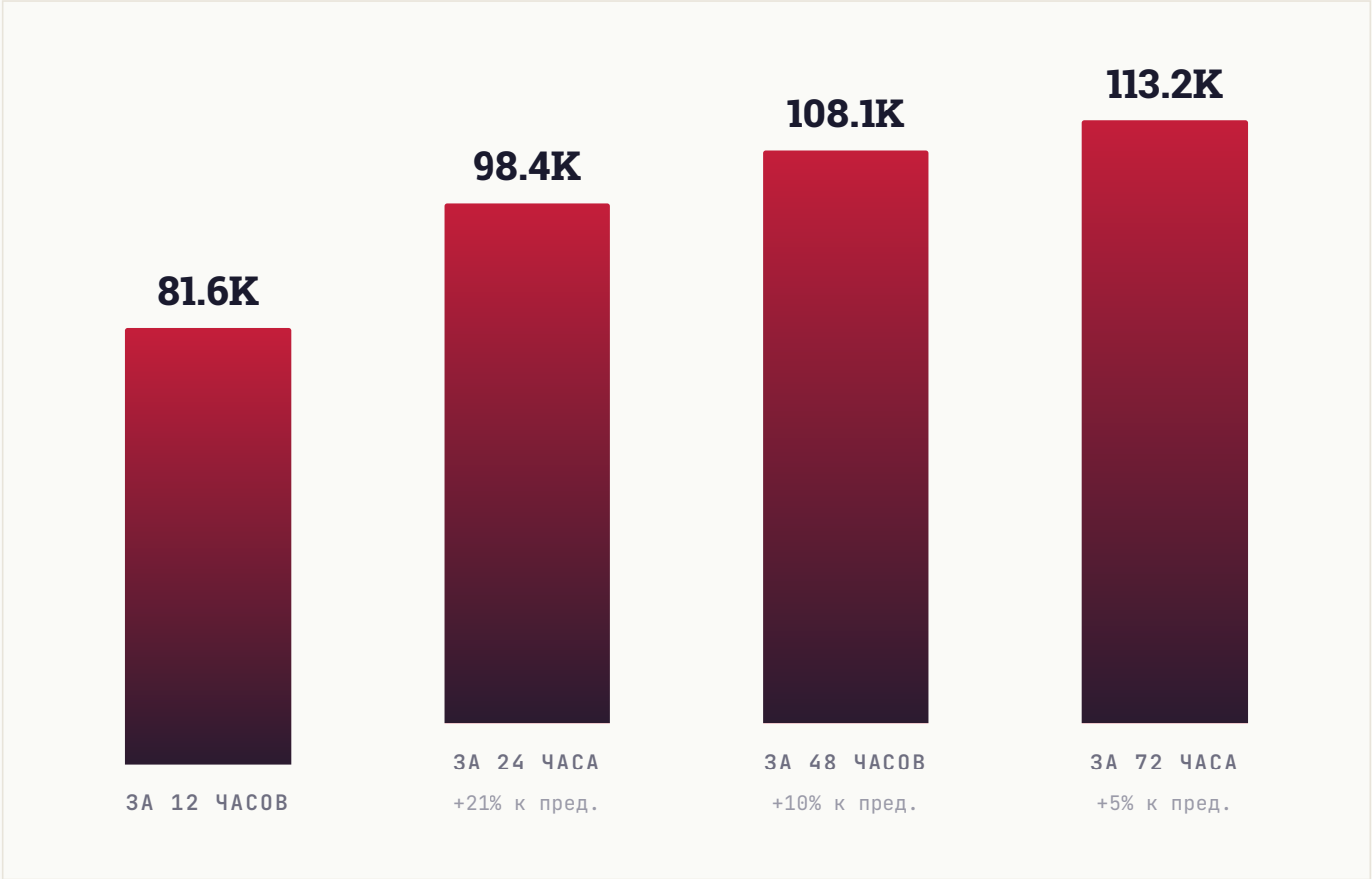

РАЗДЕЛ 06 · КОНКУРЕНТЫ

С кем вы конкурируете

8 ближайших каналов по тематике и аудитории. Подсветили ваш канал — видно, какое место он занимает среди соседей по нише.

КАНАЛ	ПОДПИСЧИКИ
ДВ **Двач**	972.9K
АШ **Алексей Шевцов**	358.3K
ВШ **Вестник Шевцова** ВЫ	207.5K
СД **Спальня Деда**	142K
УН **Український Наступ | #УкрТг Δ**	133.2K
ИЛ **Игорь Линк**	72.8K
IN **INVASION**	40.7K
✙В **✙ Ви хочете як в Україні?**	26.4K

СРАВНИТЕЛЬНЫЙ ВЫВОД

Канал в середине подборки (3-е место из 8). 2 канала крупнее, 5 — мельче. Хорошие варианты для взаимного размена постов в обе стороны: наверх — чтобы вырасти, вниз — чтобы помочь меньшим коллегам.

РАЗДЕЛ 07 · ДИНАМИКА УПОМИНАНИЙ

Как часто канал упоминают

Ежемесячно мы фиксируем посты в других каналах, где упомянули ваш канал. За последние **6 месяцев** таких упоминаний было **53**, а канал за это время прибавил **3 261** подписчиков из всех источников.

ПЕРИОД	УПОМИНАНИЙ	КАНАЛОВ	ПРИРОСТ ЗА МЕСЯЦ
Апрель 2026	1	1	**638**
Март 2026	13	5	**73**
Февраль 2026	10	3	**866**
Январь 2026	5	4	**1 339**
Декабрь 2025	3	3	**109**
Ноябрь 2025	21	17	**236**

ВСЕГО УПОМИНАНИЙ	МЕСЯЦЕВ В ДАННЫХ	ПРИВЛЕКЛИ ПОДПИСЧИКОВ
53	**6**	**3 261**

РАЗДЕЛ 08 · СРАВНЕНИЕ С НИШЕЙ

Где канал в своей лиге

Сравниваем с каналами вашего размера: **62 канала** категории «**Политика**» от 68 тыс. до 622 тыс. подписчиков. Серая полоса — диапазон, куда попадают 80% каналов группы. Чёрная вертикаль — середина. Красная точка — ваш канал.

#23 /62

ПОЗИЦИЯ В НИШЕ

Место 23 из 62 каналов сопоставимого размера

ПОДПИСЧИКИ

выше середины группы



СРЕДНИЙ ОХВАТ / ПОСТ

выше середины группы



ВОВЛЕЧЁННОСТЬ (ER)

выше 90% сопоставимых

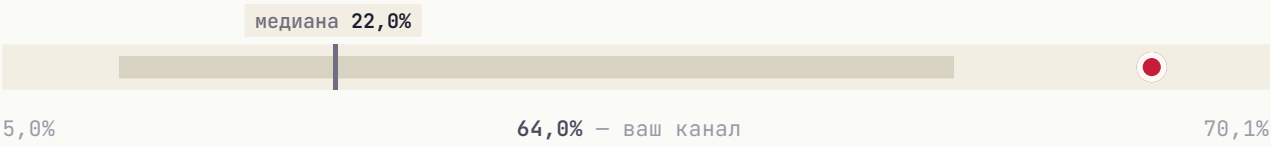

ИНДЕКС ЦИТИРОВАНИЯ **ниже своей группы**

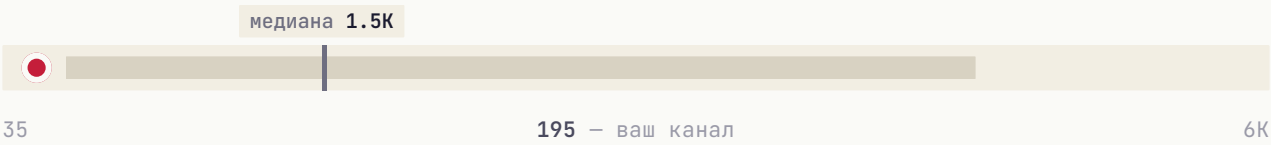

Канал обгоняет большинство сопоставимых сразу по нескольким показателям: **подписчики**, **средний охват / пост** и **вовлечённость**.

РАЗДЕЛ 09 · СТРАТЕГИЯ

Что делать прямо сейчас

5 приоритетных действий, расставленных по ожидаемому эффекту. Можно отметить как чек-лист и вернуться к этому отчёту через месяц.

01

Главный пост недели — в пятница

В этот день и в 15:00 MSK аудитория наиболее активна.

ЭФФЕКТ

Лучшее окно для важного поста

02

Системная закупка трафика

Три формата для вашего медиа: **Inhouse** (премиальные каналы), **Native** (естественные интеграции), **Premium** (целевая аудитория). PromtPress подбирает источники под нишу.

ЭФФЕКТ

объём под задачу

03

Тестировать опросы и интерактивные форматы

Posts с опросами/реакциями обычно дают +5-15% к ER. Один опрос в неделю на «горячую» тему — лёгкая точка роста.

ЭФФЕКТ

+5-15% ER

04

Кросс-промо с соседними каналами

Раз в квартал обмениваться постами с каналами того же сегмента. Не нужно делать каждый день — 2-3 коллабы дают релевантный прирост.

ЭФФЕКТ

Прирост из релевантной аудитории

05

Обновить описание канала под поиск Telegram

Telegram-поиск ищет по описанию. Добавьте 3-5 ключевых слов вашей ниши — это источник органического трафика.

ЭФФЕКТ

Источник органического трафика

★ ЧТО ДАЛЬШЕ

Хотите, чтобы это сделал PromtPress?

Этот аудит мы сделали за несколько минут на основе публичных данных. Если хочется идти дальше, запустите рекламу через нас и закройте план роста за месяц.

01	**Запустить рекламу в Telegram**	https://panel.promtpress.com/register
02	**Связаться с менеджером**	t.me/PromtPress_manager

© 2026 · HELLO@PROMTPRESS.COM