ПУБЛИЧНЫЙ ОТЧЁТ PROMTPRESS

Аудит канала Green VPN | Channel



@green_vpn

Green VPN🛡 - Высокая скорость - Бесперебойная работа Отзывы - @vpreviews Подключиться - @GreenVPNBot

ПОДПИСЧИКИ	ОХВАТ ПОСТА (ERR)	ОХВАТ/ПОСТ
47 455	19.0%	8.5K
-1468 за месяц	за сутки 5.7%	рекл. охват 2.7K/24ч

20.10.2026

HTTPS://PROMTPRESS.COM/AUDIT/GREEN_VPN

СОДЕРЖАНИЕ · 2026

Что внутри отчёта

01 Снимок канала
12 ключевых метрик · AI-резюме

02 Контент-анализ
Топ-5 постов · худшие 3 · выводы

03 Динамика подписчиков
График за год · прирост

04 Цитируемость
Кто и как упоминает канал

05 Рекламный потенциал
Как долго пост приносит охват

06 Динамика упоминаний
6 месяцев · ежемесячно

07 Сравнение с нишей
Позиция в категории «Софт и приложения»

08 Стратегия
5 приоритетных действий

РАЗДЕЛ 01 · СНИМОК КАНАЛА

Ключевые показатели канала

Каждая карточка — отдельный индикатор здоровья канала. Подзаголовок под цифрой говорит, за какой период она посчитана.

ПОДПИСЧИКИ **47 455** —	ОХВАТ ПОСТА **17.86%** ср. % подписчиков видят один пост	ПРОСМОТРЫ/ПОСТ **8.5K** медиана 6.7K · 20 дней	ПОСТОВ/НЕД. **3.1** за период
РЕАКЦ./ПОСТ **14.7** всего 132 реакц., 252 реп., 0 комм.	ДЛИНА ПОСТА **394 зн.** медиана 393 · 20 дней	ПОСТОВ В АНАЛИЗЕ **9** 20 дней	РЕКЛ. ОХВАТ **2.7K** среднее за 24ч
ОТТОК / МЕСЯЦ **-1468** за последний месяц	ЦИТИРУЕМОСТЬ **24** индекс цитирования · 111 каналов упомянули за всё время	ВОЗРАСТ КАНАЛА **4 года 3 дня** создан 17.10.2022	

AI-РЕЗЮМЕ РЕДАКТОРА

Канал «Green VPN | Channel» — 47 455 подписчиков. Каждый пост в среднем смотрит 8.5K человек (18% от подписчиков), это средний охват — есть куда расти. Публикует 3 постов в неделю (~0 в день) — редкие публикации.

РАЗДЕЛ 02 · КОНТЕНТ-АНАЛИЗ

Что заходит лучше всего

Топ постов по вовлечению и аутсайдеры — чтобы было видно, что повторять, а что убрать из ротации.

ЧТО ОБЩЕГО У УСПЕШНЫХ ПОСТОВ

01 Анализ построен по **9** постам за 20 дней.

02 Доминирующий формат — **Фото** (5/9 постов).

03 Средняя длина поста — **394** знаков (медиана 393).

04 Пик активности аудитории — **вторник**, 07:00 MSK.

05 Самые сильные посты собирают **в 4 раз** больше просмотров, чем самые слабые (14.5K в среднем у топа vs 3.9K у худших) — среди 9 постов за 20 дней. Стоит разобрать что общего у топа — тема, формат, время выхода.

ТОП-5 ПОСТОВ

№1 29.09 · 04:48 ФОТО

Устал включать VPN? Прокси 5.0 для телеграм. 🚀 Добавить первый прокси. Не работает 🛫Добавить второй прокси. Рекомендуем добавить оба...

ПРОСМ. 26 199 · РЕАКЦ. 31 · РЕП. 81 · ER 55.2%

№2 06.10 · 06:36 ФОТО

⚡ Блокировки станут еще МОЩНЕЕ: власти решили серьёзно вложиться в интернет-фильтры — расходы на ТСПУ увеличат вдвое. За ближайшие три...

ПРОСМ. 8 724 · РЕАКЦ. 23 · РЕП. 8 · ER 18.4%

№3 09.10 · 15:44 ТЕКСТ

🔗 Прокси 6.0 ⚙️ Предыдущие прокси почти моментально были заблокированы РКН. Мы пересобрали их по новой ↪️ 🎁 Добавить первый прокси. 🎁...

ПРОСМ. 8 528 · РЕАКЦ. 17 · РЕП. 74 · ER 18.0%

№4 07.10 · 14:57 ФОТО

⚡Провайдеры массово блокируют Xbox-DNS, именно он помогает запускать сервисы для консоли. • Например, через него работали Xbox Live...

ПРОСМ.	РЕАКЦ.
8 302	12
РЕП.	**ER**
13	17.5%

№5 12.10 · 08:41 ТЕКСТ

Снова заблокировали. Рабочие прокси здесь - Дед Коннект.

ПРОСМ.	РЕАКЦ.
6 682	6
РЕП.	**ER**
5	14.1%

СЛАБЕЕ ОСТАЛЬНЫХ 3

↓ 14.10 · 10:22 ФОТО

В России снова массово сбоят популярные сервисы. Пользователи жалуются на проблемы с MailRu, Россельхозбанком, Самокатом и другими...

ПРОСМ.	РЕАКЦ.
5 664	5
РЕП.	**ER**
6	11.9%

↓ 18.10 · 12:20 ТЕКСТ

🔗 Прокси 7.0 ❗ Предыдущие публичные прокси продержались несколько дней и были заблокированы. Мы подвезли вам обновленные WEB прокси...

ПРОСМ.	РЕАКЦ.
3 612	15
РЕП.	**ER**
59	7.6%

↓ 19.10 · 13:46 ТЕКСТ

Друзья! Данные прокси работают очень хорошо 🚀 У кого они не запускаются, необходимо обновить Telegram до последней версии. Это новая...

ПРОСМ.	РЕАКЦ.
2 493	11
РЕП.	**ER**
1	5.3%

РАЗДЕЛ 03 · ДИНАМИКА ПОДПИСЧИКОВ

Как канал рос за год

График роста подписчиков за год. На ключевых месяцах подписано точное число подписчиков. Видно, в какие месяцы канал прибавлял, а в какие подписчики уходили.

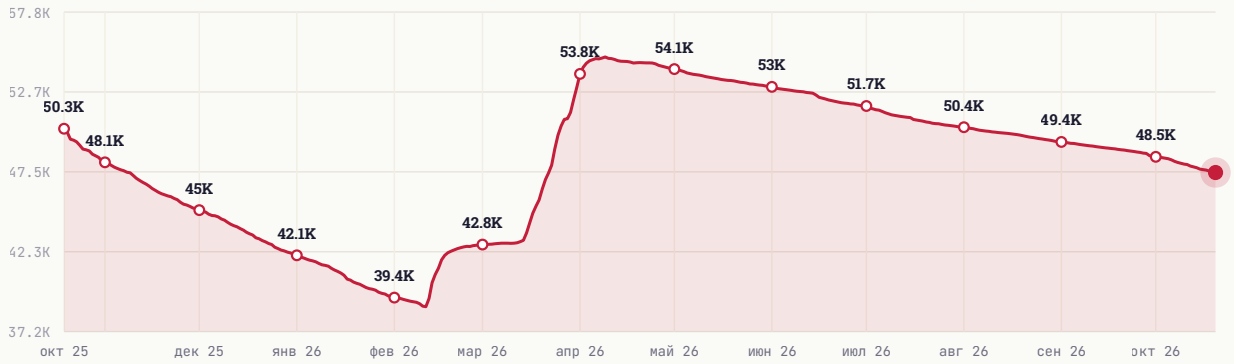

НАЧАЛО ПЕРИОДА	СЕЙЧАС	ЧИСТЫЙ ПРИРОСТ
50 279	47 455	-2 824

РАЗДЕЛ 04 · ЦИТИРУЕМОСТЬ

Кто и как упоминает канал

Индекс цитирования **24** — рейтинг популярности канала на основе упоминаний. Учитывает не только их количество, но и вес упоминающих: пост от канала на 100 тыс. подписчиков «весит» больше, чем от канала на 1 тыс. За всё время канал упоминали **111** разных каналов.

ИЗ КАКИХ СТРАН УПОМИНАЮТ



Россия	95.2%
Узбекистан	1.0%
Украина	0.0%
Беларусь	0.0%
Иран	0.0%

В КАКОМ ФОРМАТЕ УПОМИНАЮТ

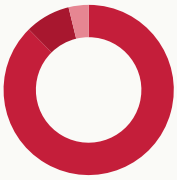

Упомянули отдельным постом	87.6%
В подборке с 2-5 каналами	8.6%
В подборке с 6-10 каналами	3.8%
В подборке с 11+ каналами	0.0%

КАНАЛЫ КАКОГО РАЗМЕРА УПОМИНАЮТ

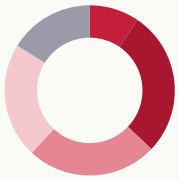

Микро-каналы (до 1 тыс.)	9.5%
от 1 до 10 тыс. подписчиков	27.6%
от 10 до 30 тыс. подписчиков	24.8%
от 30 до 100 тыс. подписчиков	21.9%
более 100 тыс. подписчиков	16.2%

В КАКИХ ТЕМАТИКАХ УПОМИНАЮТ



Новости и СМИ	35.2%
Шок-контент	23.8%
Политика	11.4%
Telegram	5.7%
Технологии	4.8%

РАЗДЕЛ 05 · РЕКЛАМНЫЙ ПОТЕНЦИАЛ

Как долго пост приносит охват

Средний охват рекламного поста по времени с публикации. Помогает оценить, сколько имеет смысл «жить» размещению.

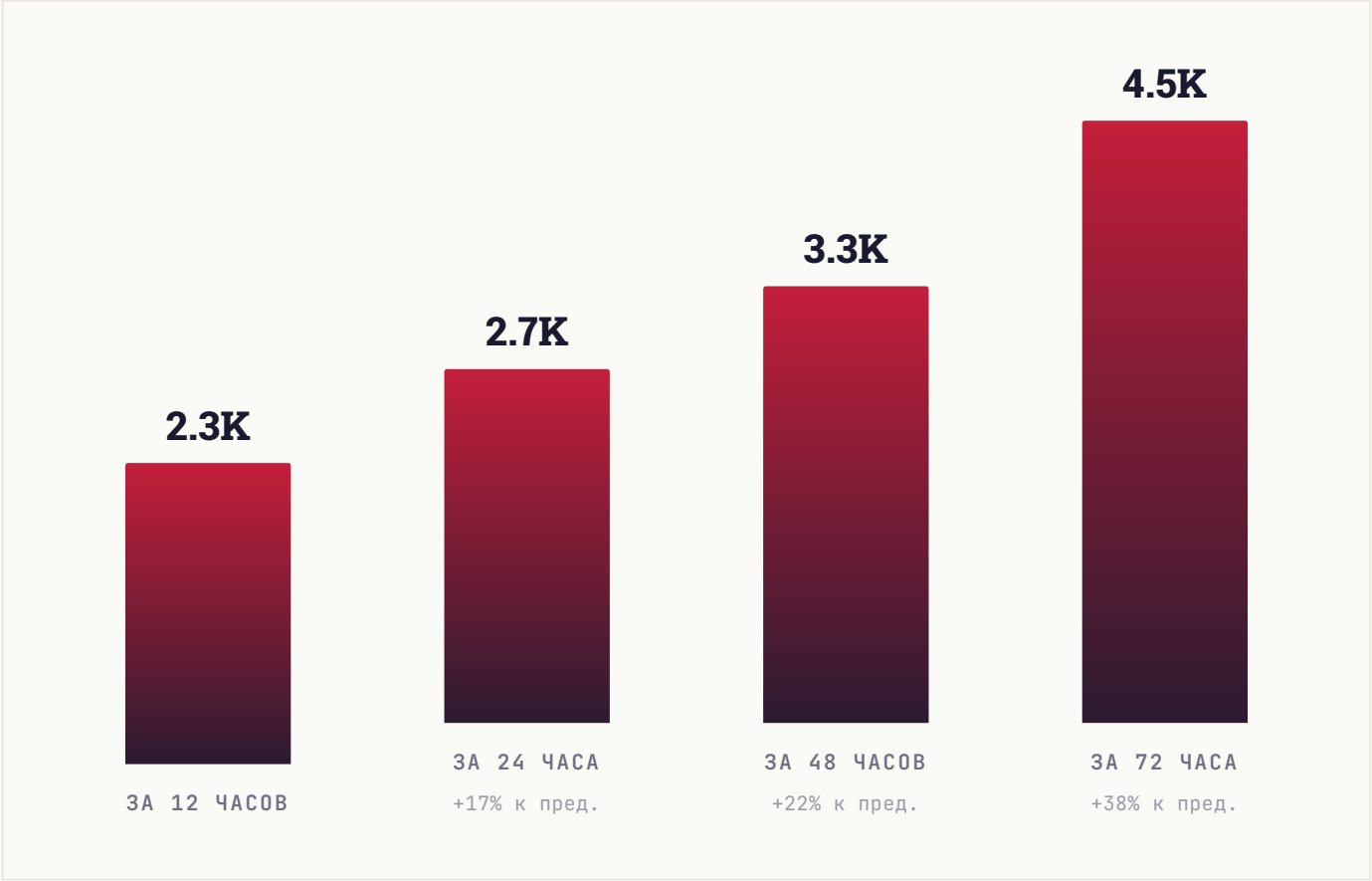

РАЗДЕЛ 06 · ДИНАМИКА УПОМИНАНИЙ

Как часто канал упоминают

Ежемесячно мы фиксируем посты в других каналах, где упомянули ваш канал. За последние **6 месяцев** таких упоминаний было **33**, а канал за это время прибавил **16 187** подписчиков из всех источников.

ПЕРИОД	УПОМИНАНИЙ	КАНАЛОВ	ПРИРОСТ ЗА МЕСЯЦ
Апрель 2026	27	18	**1 982**
Март 2026	4	4	**10 223**
Февраль 2026	2	2	**3 982**
Январь 2026	0	0	**0**
Декабрь 2025	0	0	**0**
Ноябрь 2025	0	0	**0**

ВСЕГО УПОМИНАНИЙ	МЕСЯЦЕВ В ДАННЫХ	ПРИВЛЕКЛИ ПОДПИСЧИКОВ
33	**6**	**16 187**

РАЗДЕЛ 07 · СРАВНЕНИЕ С НИШЕЙ

Где канал в своей лиге

Сравниваем с каналами вашего размера: **152 канала** категории «**Софт и приложения**» от 16 тыс. до 142 тыс. подписчиков. Серая полоса — диапазон, куда попадают 80% каналов группы. Чёрная вертикаль — середина. Красная точка — ваш канал.

#92 /152

ПОЗИЦИЯ В НИШЕ

Место 92 из 152 каналов сопоставимого размера

ПОДПИСЧИКИ

в пределах группы, ниже середины

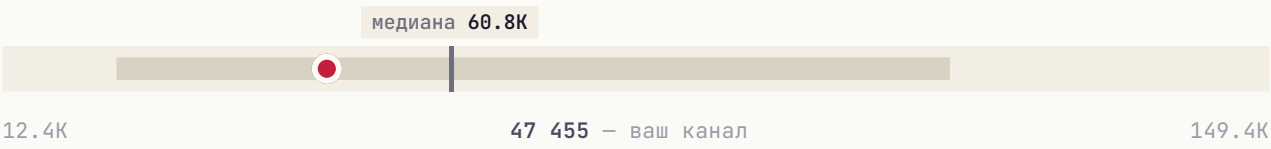

СРЕДНИЙ ОХВАТ / ПОСТ

в пределах группы, ниже середины

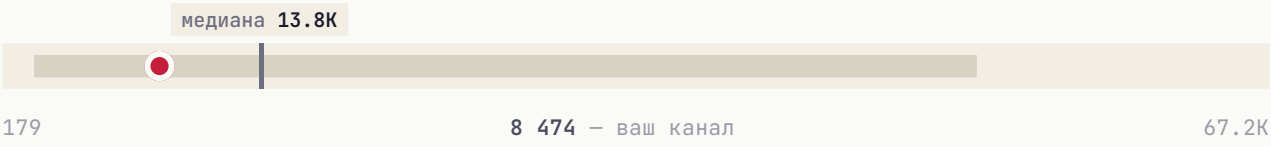

ВОВЛЕЧЁННОСТЬ (ER)

в пределах группы, ниже середины

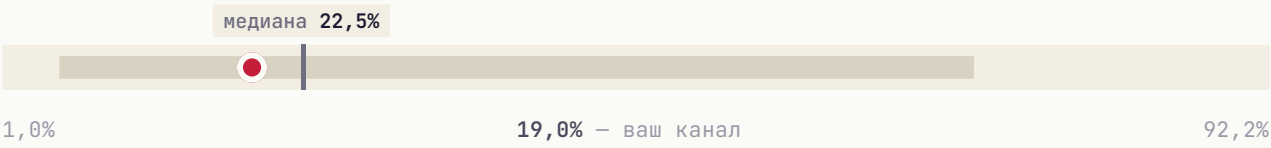

ИНДЕКС ЦИТИРОВАНИЯ **выше середины группы**



Канал обгоняет большинство сопоставимых по одному показателю — **индекс цитирования**. Это то, на чём стоит строить рост.

РАЗДЕЛ 08 · СТРАТЕГИЯ

Что делать прямо сейчас

5 приоритетных действий, расставленных по ожидаемому эффекту. Можно отметить как чек-лист и вернуться к этому отчёту через месяц.

01

Увеличить частоту публикаций

Сейчас 3.1 постов/нед. У активных каналов норма 7-10. Регулярность — главный фактор удержания аудитории.

ЭФФЕКТ

Регулярность важнее объёма

02

Главный пост недели — в вторник

В этот день и в 07:00 MSK аудитория наиболее активна.

ЭФФЕКТ

Лучшее окно для важного поста

03

Увеличить долю видео-постов

Видео в Telegram удерживает аудиторию дольше и лучше воспринимается алгоритмом. Рекомендуем доводить долю до 15-25%.

ЭФФЕКТ

Видео лучше удерживает аудиторию

04

Системная закупка трафика

Три формата для вашего медиа: **Inhouse** (премиальные каналы), **Native** (естественные интеграции), **Premium** (целевая аудитория). PromtPress подбирает источники под нишу.

ЭФФЕКТ

объём под задачу

05

Тестировать опросы и интерактивные форматы

Posts с опросами/реакциями обычно дают +5-15% к ER. Один опрос в неделю на «горячую» тему — лёгкая точка роста.

ЭФФЕКТ

+5-15% ER

★ ЧТО ДАЛЬШЕ

Хотите, чтобы это сделал PromtPress?

Этот аудит мы сделали за несколько минут на основе публичных данных. Если хочется идти дальше, запустите рекламу через нас и закройте план роста за месяц.

01	**Запустить рекламу в Telegram**	https://panel.promtpress.com/register
02	**Связаться с менеджером**	t.me/PromtPress_manager

© 2026 · HELLO@PROMTPRESS.COM