ПУБЛИЧНЫЙ ОТЧЁТ PROMTPRESS

Аудит канала free wireguard

FR

@freewireguard

wireguard free config for MahsaNG v9 & above https://t.me/mahsa_net/4

ПОДПИСЧИКИ	ОХВАТ ПОСТА (ERR)	ОХВАТ/ПОСТ
8 272	13.0%	1K
+232 за месяц	за сутки 5.1%	рекл. охват 419/24ч

СОДЕРЖАНИЕ · 2026

Что внутри отчёта

01 Снимок канала
12 ключевых метрик · AI-резюме

02 Контент-анализ
Топ-5 постов · худшие 3 · выводы

03 Динамика подписчиков
График за год · прирост

04 Цитируемость
Кто и как упоминает канал

05 Рекламный потенциал
Как долго пост приносит охват

06 Конкуренты
Соседи по нише · ваше место

07 Динамика упоминаний
6 месяцев · ежемесячно

08 Сравнение с нишей
Позиция в категории «Telegram»

09 Стратегия
5 приоритетных действий

РАЗДЕЛ 01 · СНИМОК КАНАЛА

Ключевые показатели канала

Каждая карточка — отдельный индикатор здоровья канала. Подзаголовок под цифрой говорит, за какой период она посчитана.

ПОДПИСЧИКИ **8 272** —	ОХВАТ ПОСТА **12.57%** ср. % подписчиков видят один пост	ПРОСМОТРЫ/ПОСТ **1K** медиана 1.1K · 29 дней	ПОСТОВ/НЕД. **25.0** за период
ТРЕНД 7Д **-5.1%** vs предыдущая неделя	РЕАКЦ./ПОСТ **7.7** всего 819 реакц., 345 реп., 0 комм.	ДЛИНА ПОСТА **297 зн.** медиана 292 · 29 дней	ПОСТОВ В АНАЛИЗЕ **106** 29 дней
РЕКЛ. ОХВАТ **419** среднее за 24ч	ОТТОК / МЕСЯЦ **+232** за последний месяц	ЦИТИРУЕМОСТЬ **3** индекс цитирования · 11 каналов упомянули за всё время	ВОЗРАСТ КАНАЛА **2 года 5 месяцев** создан 24.04.2024

AI-РЕЗЮМЕ РЕДАКТОРА

Канал «free wireguard» — 8 272 подписчиков. Каждый пост в среднем смотрит 1K человек (13% от подписчиков), охват невысокий — стоит расширять аудиторию. Публикует 25 постов в неделю (~4 в день) — активный режим публикаций. За неделю 5–11 октября охваты просели на -5.1% к неделе 28 сентября – 4 октября — стоит разобрать причины.

РАЗДЕЛ 02 · КОНТЕНТ-АНАЛИЗ

Что заходит лучше всего

Топ постов по вовлечению и аутсайдеры — чтобы было видно, что повторять, а что убрать из ротации.

ЧТО ОБЩЕГО У УСПЕШНЫХ ПОСТОВ

01 Анализ построен по **106** постам за 29 дней.

02 Доминирующий формат — **Текст** (97/106 постов).

03 Средняя длина поста — **297** знаков (медиана 292).

04 Пик активности аудитории — **воскресенье**, 10:00 UTC.

05 Самые сильные посты собирают **в 2 раз** больше просмотров, чем самые слабые (1.4K в среднем у топа vs 797 у худших) — среди 106 постов за 29 дней. Стоит разобрать что общего у топа — тема, формат, время выхода.

ТОП-5 ПОСТОВ

№1 07.10 · 20:11 ТЕКСТ

دارن پهنای باند کشور رو هرشب بیشتر از شب قبل کاهش میدن. که مثلا به تدریج سرعت کم بشه و مردم عادت کنن. یعنی قطع نت کم کم با شیب ملایم انجام...

ПРОСМ. 1 435 · РЕАКЦ. 46 · РЕП. 9 · ER 17.3%

№2 04.10 · 10:15 ТЕКСТ

وایرگارد رو فیلتر کردن گفتم اینا آدم نمیشن این جماعت تغییر نمیکنن اینا باید منقرض و ریشه کن بشن من فقط منتظرم بی‌بی شروع کنه مرده وزنده...

ПРОСМ. 1 369 · РЕАКЦ. 61 · РЕП. 10 · ER 16.5%

№3 25.09 · 07:20 ВИДЕО

خب سوال قشنگی از غریب‌آبادی پرسید: فکر میکنی چقدر زمان داری؟ (قبل از اینکه به هلاکت برسی) ولی سایز شکم غریب‌آبادی یکم عجیب نیست؟ حس میکنم...

ПРОСМ. 1 311 · РЕАКЦ. 20 · РЕП. 9 · ER 15.8%

№4 20.09 · 17:55 ФОТО

آسمان اسرائیل هم‌اکنون **clear** شده. بعد از جنگ ۴۰ روزه تا الان سابقه نداشته تمام آسمان رو بی‌بی ببنده. اینکه همین امشب حمله کنند یا بزارند...

ПРОСМ.	РЕАКЦ.
1 307	20
РЕП.	ER
7	15.8%

№5 29.09 · 18:42 ТЕКСТ

درحالی که دلار امروز **3%** رفت روش، فیلترچی رهخر-مرده دست از سر مردم برنمیداره و تا آخرین ثانیه حیات جاعش، به آزار مردم ادامه میده. آقای...

ПРОСМ.	РЕАКЦ.
1 302	49
РЕП.	ER
4	15.7%

СЛАБЕЕ ОСТАЛЬНЫХ 3

14.10 · 17:34 ТЕКСТ

wireguard://8JT37AR7Onu%2BtYQl7ltFjRrtAVzkL%2FwH%2BlUdySXb2k8%3D@162.159.192.17:4500?address=172.16.0.2%2F32&reserved=249%2C24%2C151&publick...

ПРОСМ.	РЕАКЦ.
815	5
РЕП.	ER
3	9.9%

14.10 · 14:34 ТЕКСТ

wireguard://4AM11XGZ144bV7X6qLRrFc4xulYDxQVI6EGkRqPrim0%3D@162.159.192.8:942?address=172.16.0.2%2F32&reserved=200%2C255%2C196&publickey=bmXO...

ПРОСМ.	РЕАКЦ.
813	4
РЕП.	ER
2	9.8%

12.10 · 06:33 ТЕКСТ

wireguard://iBfdGtFSacImOvPj7deQY9G%2F17LYf9L0LAvK%2BfCmGHk%3D@162.159.192.2:500?address=172.16.0.2%2F32&reserved=100%2C212%2C147&publickey=...

ПРОСМ.	РЕАКЦ.
765	5
РЕП.	ER
2	9.2%

РАЗДЕЛ 03 · ДИНАМИКА ПОДПИСЧИКОВ

Как канал рос за год

График роста подписчиков за год. На ключевых месяцах подписано точное число подписчиков. Видно, в какие месяцы канал прибавлял, а в какие подписчики уходили.

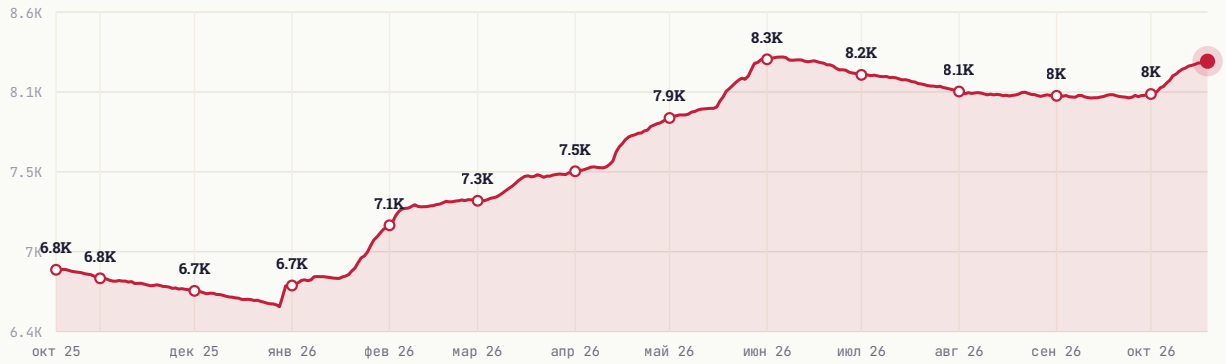

НАЧАЛО ПЕРИОДА	СЕЙЧАС	ЧИСТЫЙ ПРИРОСТ
6 828	8 272	+1 444

РАЗДЕЛ 04 · ЦИТИРУЕМОСТЬ

Кто и как упоминает канал

Индекс цитирования **3** — рейтинг популярности канала на основе упоминаний. Учитывает не только их количество, но и вес упоминающих: пост от канала на 100 тыс. подписчиков «весит» больше, чем от канала на 1 тыс. За всё время канал упоминали **11** разных каналов.

ИЗ КАКИХ СТРАН УПОМИНАЮТ



Иран	58.3%
Россия	0.0%
Украина	0.0%
Беларусь	0.0%
Узбекистан	0.0%

В КАКОМ ФОРМАТЕ УПОМИНАЮТ

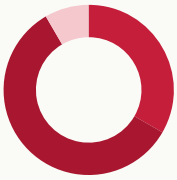

Упомянули отдельным постом	33.3%
В подборке с 2-5 каналами	58.3%
В подборке с 6-10 каналами	0.0%
В подборке с 11+ каналами	8.3%

КАНАЛЫ КАКОГО РАЗМЕРА УПОМИНАЮТ

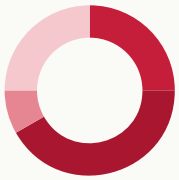

Микро-каналы (до 1 тыс.)	25.0%
от 1 до 10 тыс. подписчиков	41.7%
от 10 до 30 тыс. подписчиков	8.3%
от 30 до 100 тыс. подписчиков	25.0%
более 100 тыс. подписчиков	0.0%

В КАКИХ ТЕМАТИКАХ УПОМИНАЮТ



Telegram	41.7%
Технологии	8.3%
Криптовалюты	8.3%
Новости и СМИ	0.0%
Картинки и фото	0.0%

РАЗДЕЛ 05 · РЕКЛАМНЫЙ ПОТЕНЦИАЛ

Как долго пост приносит охват

Средний охват рекламного поста по времени с публикации. Помогает оценить, сколько имеет смысл «жить» размещению.

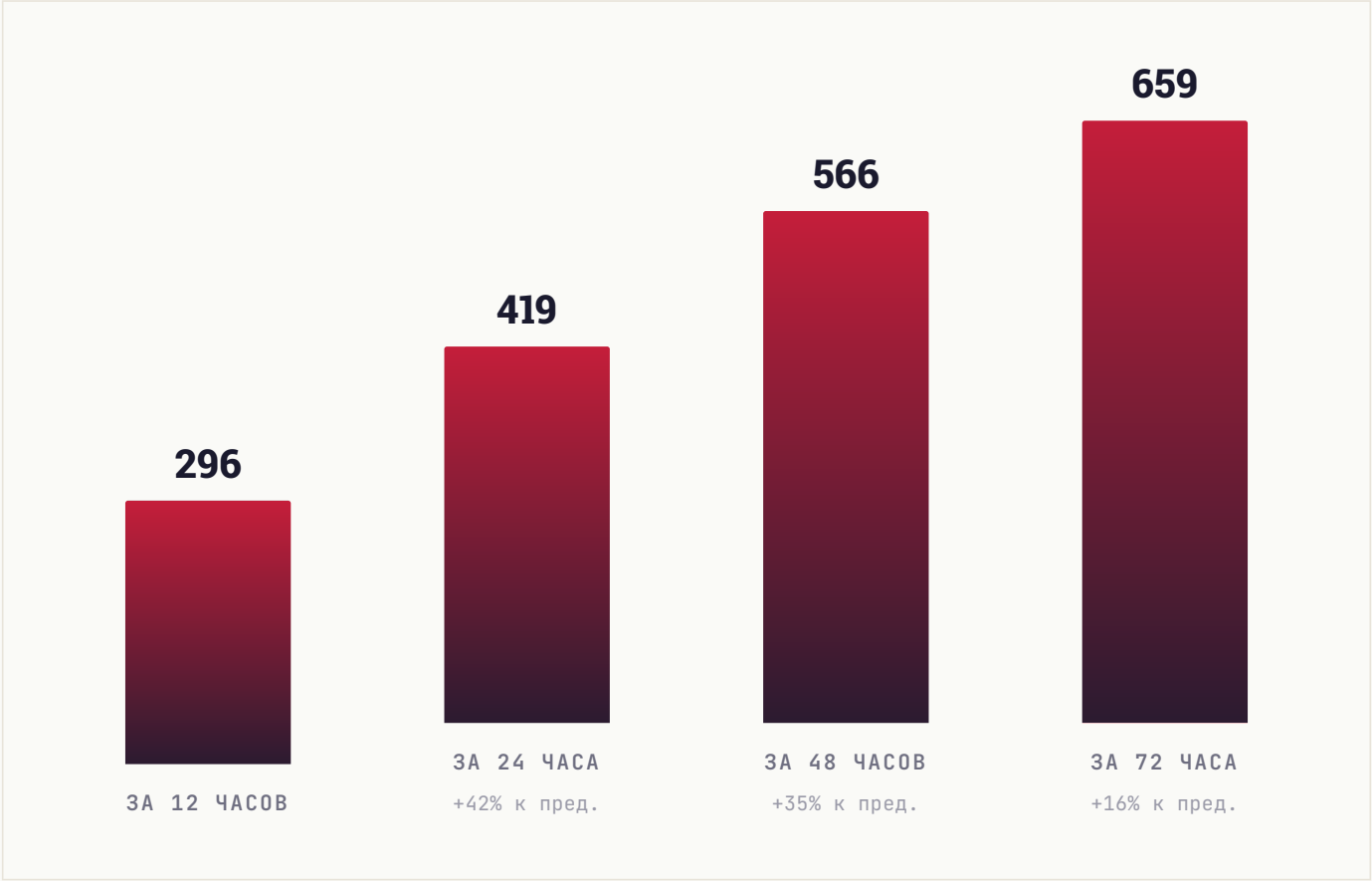

РАЗДЕЛ 06 · КОНКУРЕНТЫ

С кем вы конкурируете

5 ближайших каналов по тематике и аудитории. Подсветили ваш канал — видно, какое место он занимает среди соседей по нише.

КАНАЛ	ПОДПИСЧИКИ
FW **free wireguard** ВЫ	8.3K
💞 **انجمن 💞TM_AZARBAYJAN💞 💞v2rayNG server 💞🌐**	4.2K
FR **File REvil**	2.3K
VP **vpnstable**	2.2K
TD **TVC Donate - یبخ**	1.7K

СРАВНИТЕЛЬНЫЙ ВЫВОД

Канал — самый крупный в подборке из 5 каналов. С остальными можно идти в кросс-промо как лидер ниши: вы даёте им больше охвата, чем получаете обратно, но закрепляете статус.

РАЗДЕЛ 07 · ДИНАМИКА УПОМИНАНИЙ

Как часто канал упоминают

Ежемесячно мы фиксируем посты в других каналах, где упомянули ваш канал. За последние **6 месяцев** таких упоминаний было **0**, а канал за это время прибавил **1 413** подписчиков из всех источников.

ПЕРИОД	УПОМИНАНИЙ	КАНАЛОВ	ПРИРОСТ ЗА МЕСЯЦ
Апрель 2026	0	0	**376**
Март 2026	0	0	**224**
Февраль 2026	0	0	**215**
Январь 2026	0	0	**424**
Декабрь 2025	0	0	**153**
Ноябрь 2025	0	0	**21**

ВСЕГО УПОМИНАНИЙ	МЕСЯЦЕВ В ДАННЫХ	ПРИВЛЕКЛИ ПОДПИСЧИКОВ
0	**6**	**1 413**

РАЗДЕЛ 08 · СРАВНЕНИЕ С НИШЕЙ

Где канал в своей лиге

Сравниваем с каналами вашего размера: **298 каналов** категории «**Telegram**» от 3 тыс. до 25 тыс. подписчиков. Серая полоса — диапазон, куда попадают 80% каналов группы. Чёрная вертикаль — середина. Красная точка — ваш канал.

#197 /298

ПОЗИЦИЯ В НИШЕ

Место 197 из 298 каналов сопоставимого размера

ПОДПИСЧИКИ

в пределах группы, ниже середины



СРЕДНИЙ ОХВАТ / ПОСТ

в пределах группы, ниже середины



ВОВЛЕЧЁННОСТЬ (ER)

в пределах группы, ниже середины

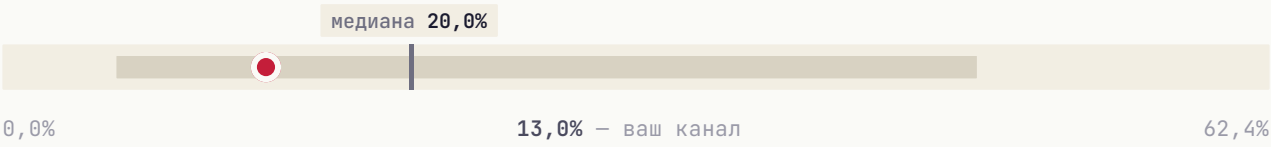

ИНДЕКС ЦИТИРОВАНИЯ **в пределах группы, ниже середины**



По всем показателям канал пока ниже середины своей группы. Для канала на этапе роста это нормальная точка старта — быстрее всего сдвигается охват.

РАЗДЕЛ 09 · СТРАТЕГИЯ

Что делать прямо сейчас

5 приоритетных действий, расставленных по ожидаемому эффекту. Можно отметить как чек-лист и вернуться к этому отчёту через месяц.

01

Главный пост недели — в воскресенье

В этот день и в 10:00 UTC аудитория наиболее активна.

ЭФФЕКТ

Лучшее окно для важного поста

02

Увеличить долю видео-постов

Видео в Telegram удерживает аудиторию дольше и лучше воспринимается алгоритмом. Рекомендуем доводить долю до 15-25%.

ЭФФЕКТ

Видео лучше удерживает аудиторию

03

Системная закупка трафика

Три формата для вашего медиа: **Inhouse** (премиальные каналы), **Native** (естественные интеграции), **Premium** (целевая аудитория). PromtPress подбирает источники под нишу.

ЭФФЕКТ

объём под задачу

04

Тестировать опросы и интерактивные форматы

Posts с опросами/реакциями обычно дают +5-15% к ER. Один опрос в неделю на «горячую» тему — лёгкая точка роста.

ЭФФЕКТ

+5-15% ER

05

Кросс-промо с соседними каналами

Раз в квартал обмениваться постами с каналами того же сегмента. Не нужно делать каждый день — 2-3 коллабы дают релевантный прирост.

ЭФФЕКТ

Прирост из релевантной аудитории

★ ЧТО ДАЛЬШЕ

Хотите, чтобы это сделал PromtPress?

Этот аудит мы сделали за несколько минут на основе публичных данных. Если хочется идти дальше, запустите рекламу через нас и закройте план роста за месяц.

01	**Запустить рекламу в Telegram**	https://panel.promtpress.com/register
02	**Связаться с менеджером**	t.me/PromtPress_manager

© 2026 · HELLO@PROMTPRESS.COM