ПУБЛИЧНЫЙ ОТЧЁТ PROMTPRESS

Аудит канала Forbes Russia

@forbesrussia

Forbes — о бизнесе, экономике, финансах, карьере и стиле жизни. https://vk.com/forbes Регистрация в перечне РКН:...

ПОДПИСЧИКИ	ERR (% ВИДЯТ ПОСТЫ)	ОХВАТ/ПОСТ
235 238	6.0%	13.5K
-589 за месяц	за сутки 5.7%	рекл. охват 13.5K/24ч

СОДЕРЖАНИЕ · 2026

Что внутри отчёта

01 **Снимок канала**
12 ключевых метрик · AI-резюме

02 **Контент-анализ**
Топ-5 постов · худшие 3 · выводы

03 **Динамика подписчиков**
График за год · прирост

04 **Цитируемость**
Кто и как упоминает канал

05 **Рекламный потенциал**
Как долго пост приносит охват

06 **Конкуренты**
Соседи по нише · ваше место

07 **Динамика упоминаний**
6 месяцев · ежемесячно

08 **Сравнение с нишей**
Позиция в категории «Экономика»

09 **Стратегия**
5 приоритетных действий

РАЗДЕЛ 01 · СНИМОК КАНАЛА

Ключевые показатели канала

Каждая карточка — отдельный индикатор здоровья канала. Подзаголовок под цифрой говорит, за какой период она посчитана.

ПОДПИСЧИКИ **235 238** —	ОХВАТ ПОДПИСЧИКОВ **5.75%** ср. % подписчиков видят пост	ПРОСМОТРЫ/ПОСТ **13.5K** медиана 12.7K · 22 дней	ПОСТОВ/ДЕНЬ **37.9** ~266 в неделю
ТРЕНД 7Д **—** нет данных за период	РЕАКЦ./ПОСТ **73.0** всего 62 163 реакц., 38 479 реп., 0 комм.	ДЛИНА ПОСТА **522 зн.** медиана 424 · 22 дней	ПОСТОВ В АНАЛИЗЕ **851** 22 дней
РЕКЛ. ОХВАТ **13.5K** среднее за 24ч	ОТТОК / МЕСЯЦ **-589** за последний месяц	ЦИТИРУЕМОСТЬ **2 219** индекс цитирования · 7 586 каналов упомянули за всё время	ВОЗРАСТ КАНАЛА **9 лет 7 месяцев** создан 01.11.2016

AI-РЕЗЮМЕ РЕДАКТОРА

Канал «Forbes Russia» — 235 238 подписчиков. Каждый пост в среднем смотрит 13.5K человек (6% от подписчиков), охват невысокий — стоит расширять аудиторию. Публикует 266 постов в неделю (~38 в день) — очень активный режим публикаций.

РАЗДЕЛ 02 · КОНТЕНТ-АНАЛИЗ

Что заходит лучше всего

Топ постов по вовлечению и аутсайдеры — чтобы было видно, что повторять, а что убрать из ротации.

ЧТО ОБЩЕГО У УСПЕШНЫХ ПОСТОВ

01 Анализ построен по **851** постам за 22 дней.

02 Доминирующий формат — **Текст** (586/851 постов).

03 Средняя длина поста — **522** знаков (медиана 424).

04 Пик активности аудитории — **четверг**, 21:00 MSK.

05 Самые сильные посты собирают **в 6 раз** больше просмотров, чем самые слабые (57K в среднем у топа vs 9.1K у худших) — среди 851 постов за 22 дней. Стоит разобрать что общего у топа — тема, формат, время выхода.

ТОП-5 ПОСТОВ

№1 22.05 · 09:35 ФОТО

Отмыть до блеска: как рекордные цены на золото помогли наркокартелям и повстанцам За два года золото выросло с $2100 до почти $4800 за...

ПРОСМ.	РЕАКЦ.
79 644	40
РЕП.	**ER**
228	33.9%

№2 28.05 · 18:21 ТЕКСТ

Бизнесу разрешили закупать крупнокалиберное оружие и технику для защиты от атак БПЛА, соответствующий механизм уже утвержден, пишет РБК со...

ПРОСМ.	РЕАКЦ.
47 856	231
РЕП.	**ER**
1 159	20.3%

№3 26.05 · 10:56 ТЕКСТ

85 операторов связи оштрафованы за непредоставление данных об IP-адресах абонентов, которые требуются для предотвращения хакерских атак...

ПРОСМ.	РЕАКЦ.
43 365	138
РЕП.	**ER**
157	18.4%

№4 06.06 · 16:48 ТЕКСТ

Роман Абрамович встречался в Киеве с Владимиром Зеленским, заявил украинский депутат Алексей Гончаренко (внесен Росфинмониторингом в...

ПРОСМ.	РЕАКЦ.
25 878	182
РЕП.	**ER**
257	11.0%

№5 04.06 · 19:02 ТЕКСТ

Зеленский написал Путину открытое письмо и предложил ему провести личную встречу для урегулирования конфликта. В документе говорится, что...

ПРОСМ.	РЕАКЦ.
24 636	894
РЕП.	**ER**
464	10.5%

ХУДШИЕ 3

↓ 28.05 · 12:25 ТЕКСТ

Турция освободила новых резидентов от налогов на 20 лет Парламент Турции 21 мая принял закон, освобождающий новых резидентов от налогов на...

ПРОСМ.	РЕАКЦ.
9 797	42
РЕП.	**ER**
84	4.2%

↓ 27.05 · 07:38 ТЕКСТ

Средства ПВО за прошедшую ночь уничтожили 140 дронов ВСУ над рядом регионов России, а также над акваториями Азовского и Черного морей...

ПРОСМ.	РЕАКЦ.
9 676	35
РЕП.	**ER**
5	4.1%

↓ 23.05 · 15:01 ФОТО

За 12 месяцев с момента выхода рейтинга-2025 десять самых высокооплачиваемых спортсменов мира успели заработать более $1,4 млрд. Лидером...

ПРОСМ.	РЕАКЦ.
7 686	13
РЕП.	**ER**
15	3.3%

РАЗДЕЛ 03 · ДИНАМИКА ПОДПИСЧИКОВ

Как канал рос за год

График роста подписчиков за год. На ключевых месяцах подписано точное число подписчиков. Видно, в какие месяцы канал прибавлял, а в какие подписчики уходили.

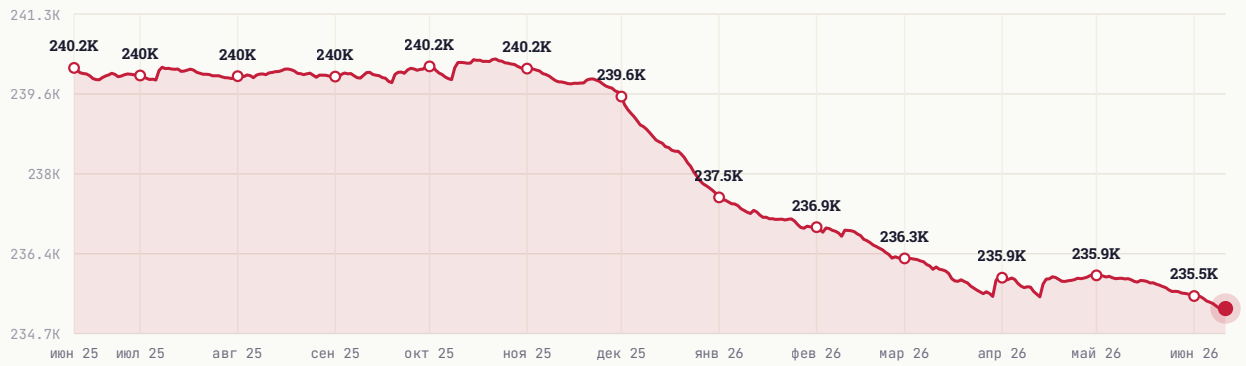

НАЧАЛО ПЕРИОДА	СЕЙЧАС	ЧИСТЫЙ ПРИРОСТ
240 166	235 240	-4 926

РАЗДЕЛ 04 · ЦИТИРУЕМОСТЬ

Кто и как упоминает канал

Индекс цитирования **2 219** — рейтинг популярности канала на основе упоминаний. Учитывает не только их количество, но и вес упоминающих: пост от канала на 100 тыс. подписчиков «весит» больше, чем от канала на 1 тыс. За всё время канал упоминали **7 586** разных каналов.

ИЗ КАКИХ СТРАН УПОМИНАЮТ

Россия	95.5%
Украина	0.8%
Беларусь	0.5%
Казахстан	0.1%
Узбекистан	0.1%

В КАКОМ ФОРМАТЕ УПОМИНАЮТ

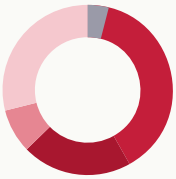

Упомянули отдельным постом	41.8%
В подборке с 2-5 каналами	20.9%
В подборке с 6-10 каналами	8.4%
В подборке с 11+ каналами	28.9%
В сомнительных каналах (накрутка)	4.0%

КАНАЛЫ КАКОГО РАЗМЕРА УПОМИНАЮТ

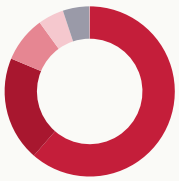

Микро-каналы (до 1 тыс.)	61.4%
от 1 до 10 тыс. подписчиков	19.9%
от 10 до 30 тыс. подписчиков	8.7%
от 30 до 100 тыс. подписчиков	4.9%
более 100 тыс. подписчиков	5.0%

В КАКИХ ТЕМАТИКАХ УПОМИНАЮТ

Новости и СМИ	23.2%
Политика	22.8%
Экономика	12.4%
Блоги	11.2%
Другое	9.6%

РАЗДЕЛ 05 · РЕКЛАМНЫЙ ПОТЕНЦИАЛ

Как долго пост приносит охват

Средний охват рекламного поста по времени с публикации. Помогает оценить, сколько имеет смысл «жить» размещению.

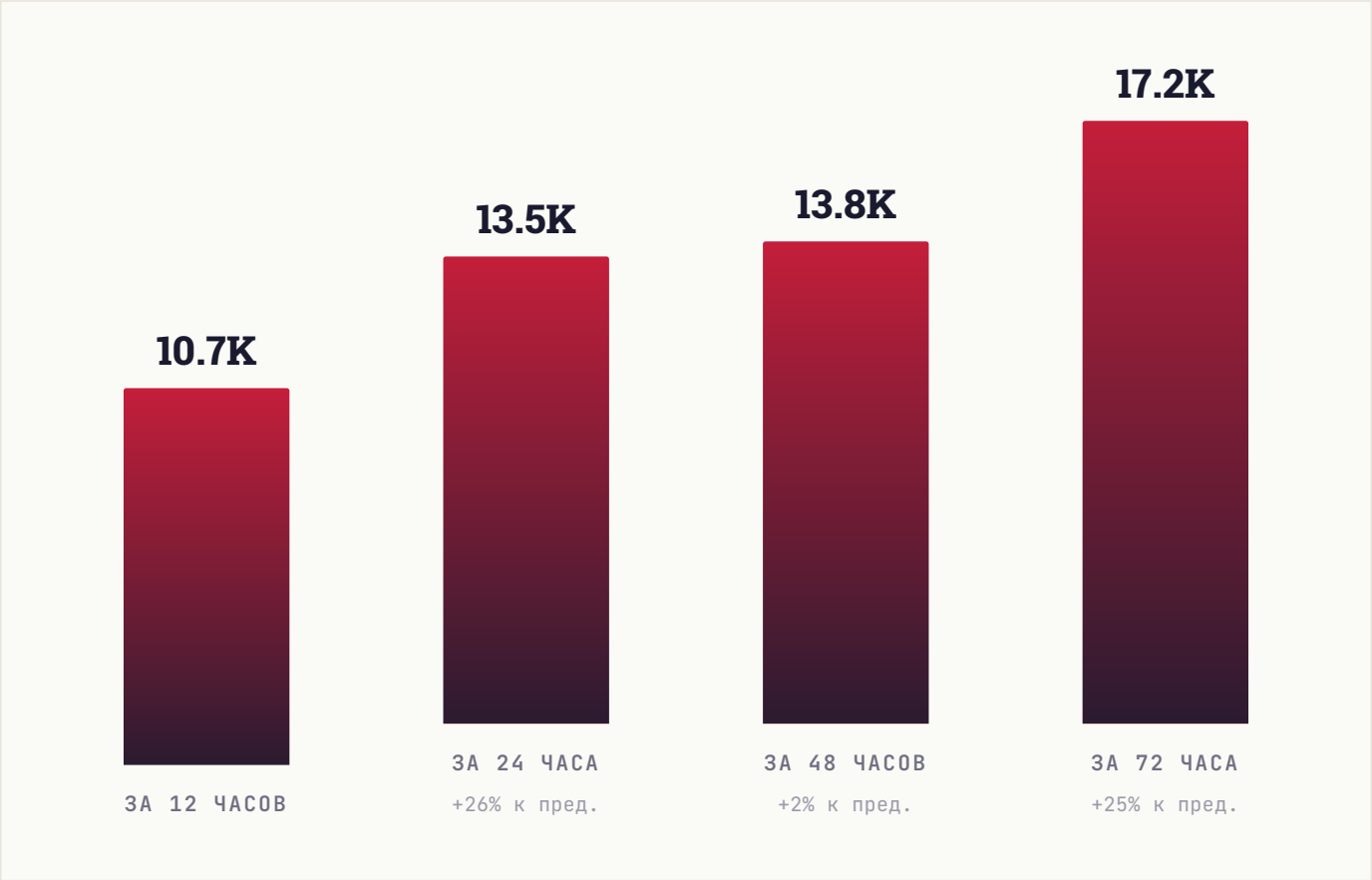

РАЗДЕЛ 06 · КОНКУРЕНТЫ

С кем вы конкурируете

11 ближайших каналов по тематике и аудитории. Подсветили ваш канал — видно, какое место он занимает среди соседей по нише.

КАНАЛ	ПОДПИСЧИКИ
ТЭ The Экономист	1.2M
ТЭ Топор. Экономика.	1.2M
ББ Беспощадный Банкстер	1M
АЛ Альфа-Банк	1M
РЭ Русская экономика	849.3K
АЛ Альфа-Инвестиции	736.6K
МУ Мультипликатор	734.3K
СБ Сбер	717K
ОГ Ольга Гогаладзе	590.2K
БЧ Больше, чем экономика	541.2K
FR Forbes Russia ВЫ	235.2K

СРАВНИТЕЛЬНЫЙ ВЫВОД

Канал в верхней половине ниши (#36 из 99). Лидер ниши — The Экономист (1.2M), медиана подписчиков 182.3K. Можно ставить целью первую четверть — это реалистичный горизонт 6-12 месяцев.

РАЗДЕЛ 07 · ДИНАМИКА УПОМИНАНИЙ

Как часто канал упоминают

Ежемесячно мы фиксируем посты в других каналах, где упомянули ваш канал. За последние **6 месяцев** таких упоминаний было **2 153**, они привели **1 908** новых подписчиков.

ПЕРИОД	УПОМИНАНИЙ	КАНАЛОВ	ПРИВЕЛО ПОДПИСЧИКОВ
Декабрь 2025	399	92	**2**
Ноябрь 2025	396	123	**111**
Октябрь 2025	312	74	**483**
Сентябрь 2025	316	99	**617**
Август 2025	287	88	**362**
Июль 2025	443	159	**333**

ВСЕГО УПОМИНАНИЙ	МЕСЯЦЕВ В ДАННЫХ	ПРИВЛЕКЛИ ПОДПИСЧИКОВ
2 153	**6**	**1 908**

— РАЗДЕЛ 08 · СРАВНЕНИЕ С НИШЕЙ

Где канал в своей лиге

Взяли топ-**100** каналов категории «**Экономика**» (Россия) и посмотрели, как канал выглядит на их фоне. Серая полоса — диапазон, в который попадают 80% каналов ниши (от p10 до p90). Чёрная вертикаль — медиана. Красная точка — ваш канал.

#36 /100

ПОЗИЦИЯ В НИШЕ

Канал в верхней половине рейтинга

ПОДПИСЧИКИ

лучше 55% ниши

СРЕДНИЙ ОХВАТ / ПОСТ

хуже медианы на 40%



ИНДЕКС ЦИТИРОВАНИЯ

лучше 74% ниши

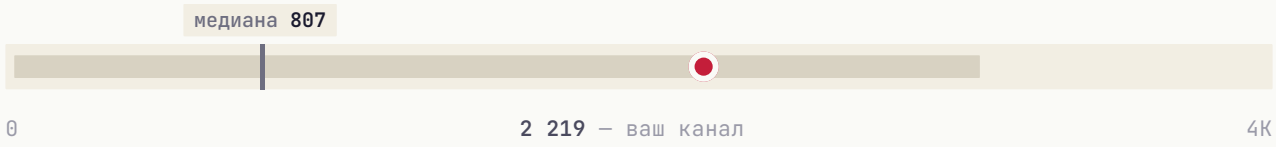

— РАЗДЕЛ 09 · СТРАТЕГИЯ

Что делать прямо сейчас

5 приоритетных действий, расставленных по ожидаемому эффекту. Можно отметить как чек-лист и вернуться к этому отчёту через месяц.

01 Главный пост недели — в четверг

В этот день и в 21:00 MSK аудитория наиболее активна.

ЭФФЕКТ

Лучшее окно для важного поста

02 Увеличить долю видео-постов

Видео в Telegram удерживает аудиторию дольше и лучше воспринимается алгоритмом. Рекомендуем доводить долю до 15-25%.

ЭФФЕКТ

Видео лучше удерживает аудиторию

03 Системная закупка трафика

Три формата для вашего медиа: **Inhouse** (премиальные каналы), **Native** (естественные интеграции), **Premium** (целевая аудитория). PromtPress подбирает источники под нишу.

ЭФФЕКТ

+1000-3000 подп.

04 Тестировать опросы и интерактивные форматы

Posts с опросами/реакциями обычно дают +5-15% к ER. Один опрос в неделю на «горячую» тему — лёгкая точка роста.

ЭФФЕКТ

+5-15% ER

05 Кросс-промо с соседними каналами

Раз в квартал обмениваться постами с каналами того же сегмента. Не нужно делать каждый день — 2-3 коллабы дают релевантный прирост.

ЭФФЕКТ

Прирост из релевантной аудитории

★ ЧТО ДАЛЬШЕ

Хотите, чтобы это сделал PromtPress?

Этот аудит — то, что мы можем сделать за несколько минут на основе публичных данных. Если хочется идти дальше — запустите рекламу через нас и закройте план роста за месяц.

01 **Запустить рекламу в Telegram** https://panel.promtpress.com/register

02 **Связаться с менеджером** t.me/PromtPress_manager

© 2026 · HELLO@PROMTPRESS.COM