ПУБЛИЧНЫЙ ОТЧЁТ PROMTPRESS

Аудит канала Инженигеры



@enginigers

Новости и история науки и техники. Сообщество инженигеров с вопросами к этому упырю: @totangen

ПОДПИСЧИКИ	ОХВАТ ПОСТА (ERR)	ОХВАТ/ПОСТ
6 569	**17.0%**	**1.1K**
+28 за месяц	за сутки 7.9%	рекл. охват 519/24ч

СОДЕРЖАНИЕ · 2026

Что внутри отчёта

01 **Снимок канала**
12 ключевых метрик · AI-резюме

02 **Контент-анализ**
Топ-5 постов · худшие 3 · выводы

03 **Динамика подписчиков**
График за год · прирост

04 **Цитируемость**
Кто и как упоминает канал

05 **Рекламный потенциал**
Как долго пост приносит охват

06 **Конкуренты**
Соседи по нише · ваше место

07 **Динамика упоминаний**
6 месяцев · ежемесячно

08 **Сравнение с нишей**
Позиция в категории «Познавательное»

09 **Стратегия**
5 приоритетных действий

РАЗДЕЛ 01 · СНИМОК КАНАЛА

Ключевые показатели канала

Каждая карточка — отдельный индикатор здоровья канала. Подзаголовок под цифрой говорит, за какой период она посчитана.

ПОДПИСЧИКИ **6 569** –	ОХВАТ ПОСТА **16.69%** ср. % подписчиков видят один пост	ПРОСМОТРЫ/ПОСТ **1.1K** медиана 1К · 29 дней	ПОСТОВ/НЕД. **26.2** за период
ТРЕНД 7Д **+7.5%** vs предыдущая неделя	РЕАКЦ./ПОСТ **18.3** всего 1 997 реакц., 1 430 реп., 89 комм.	ДЛИНА ПОСТА **447 зн.** медиана 376 · 29 дней	ПОСТОВ В АНАЛИЗЕ **109** 29 дней
РЕКЛ. ОХВАТ **519** среднее за 24ч	ОТТОК / МЕСЯЦ **+28** за последний месяц	ЦИТИРУЕМОСТЬ **39** индекс цитирования · 114 каналов упомянули за всё время	ВОЗРАСТ КАНАЛА **8 лет 9 месяцев** создан 06.01.2018

AI-РЕЗЮМЕ РЕДАКТОРА

Канал «Инженигеры» — 6 569 подписчиков. Каждый пост в среднем смотрит 1.1K человек (17% от подписчиков), это средний охват — есть куда расти. Публикует 26 постов в неделю (~4 в день) — активный режим публикаций. За неделю 5–11 октября охваты выросли на +7.5% к неделе 28 сентября – 4 октября — позитивная динамика.

РАЗДЕЛ 02 · КОНТЕНТ-АНАЛИЗ

Что заходит лучше всего

Топ постов по вовлечению и аутсайдеры — чтобы было видно, что повторять, а что убрать из ротации.

ЧТО ОБЩЕГО У УСПЕШНЫХ ПОСТОВ

01 Анализ построен по **109** постам за 29 дней.

02 Доминирующий формат — **Фото** (71/109 постов).

03 Средняя длина поста — **447** знаков (медиана 376).

04 Пик активности аудитории — **суббота**, 22:00 MSK.

05 Самые сильные посты собирают **в 4 раз** больше просмотров, чем самые слабые (3.1K в среднем у топа vs 727 у худших) — среди 109 постов за 29 дней. Стоит разобрать что общего у топа — тема, формат, время выхода.

ТОП-5 ПОСТОВ

№1 07.10 · 05:59 ФОТО

Как татуинский краулер чуть было не развязал пограничный конфликт между Ливией и Тунисом Рассказывают (брешут поди), что в 1976 году, во…

ПРОСМ. 3 949 · РЕАКЦ. 34 · РЕП. 67 · ER 60.1%

№2 29.09 · 05:01 ФОТО

Швейцарская 20-мм счетверённая зенитная самоходная установка Lpz 51 (производства Oerlikon-Bührle AG)

ПРОСМ. 2 997 · РЕАКЦ. 17 · РЕП. 17 · ER 45.6%

№3 13.10 · 06:01 ВИДЕО

OTO 127/64 LW Vulcano — это корабельная артиллерийская установка нового поколения калибра 127 мм с длиной ствола 64 калибра, разработанная…

ПРОСМ. 2 396 · РЕАКЦ. 21 · РЕП. 32 · ER 36.5%

№4 19.09 · 19:05 ВИДЕО

Корова кажется вычислила гипотенузу...

ПРОСМ.	РЕАКЦ.
2 009	64
РЕП.	**ER**
36	30.6%

№5 18.09 · 05:48 ВИДЕО

😱🌊🌀 Одна плавучая платформа, две гигантские морские ветряные турбины. Разработанная китайской компанией, эта передовая система объединяет...

ПРОСМ.	РЕАКЦ.
1 660	36
РЕП.	**ER**
26	25.3%

СЛАБЕЕ ОСТАЛЬНЫХ 3

↓ 12.10 · 16:01 ТЕКСТ

(пост без подписи — текст)

ПРОСМ.	РЕАКЦ.
777	7
РЕП.	**ER**
12	11.8%

↓ 13.10 · 06:01 ФОТО

В книге в доступной и занимательной форме излагаются основы аэродинамики, баллистики, химии топлив, электротехники и других наук, знание...

ПРОСМ.	РЕАКЦ.
713	10
РЕП.	**ER**
8	10.9%

↓ 13.10 · 06:01 ТЕКСТ

(пост без подписи — текст)

ПРОСМ.	РЕАКЦ.
693	7
РЕП.	**ER**
13	10.5%

РАЗДЕЛ 03 · ДИНАМИКА ПОДПИСЧИКОВ

Как канал рос за год

График роста подписчиков за год. На ключевых месяцах подписано точное число подписчиков. Видно, в какие месяцы канал прибавлял, а в какие подписчики уходили.



НАЧАЛО ПЕРИОДА	СЕЙЧАС	ЧИСТЫЙ ПРИРОСТ
5 880	6 569	+689

РАЗДЕЛ 04 · ЦИТИРУЕМОСТЬ

Кто и как упоминает канал

Индекс цитирования **39** — рейтинг популярности канала на основе упоминаний. Учитывает не только их количество, но и вес упоминающих: пост от канала на 100 тыс. подписчиков «весит» больше, чем от канала на 1 тыс. За всё время канал упоминали **114** разных каналов.

ИЗ КАКИХ СТРАН УПОМИНАЮТ



Россия	93.1%
Беларусь	2.8%
Украина	0.7%
Узбекистан	0.0%
Иран	0.0%

В КАКОМ ФОРМАТЕ УПОМИНАЮТ

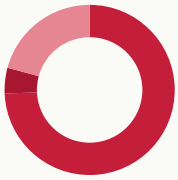

Упомянули отдельным постом	74.3%
В подборке с 2-5 каналами	4.9%
В подборке с 6-10 каналами	20.8%
В подборке с 11+ каналами	0.0%

КАНАЛЫ КАКОГО РАЗМЕРА УПОМИНАЮТ

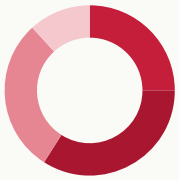

Микро-каналы (до 1 тыс.)	25.0%
от 1 до 10 тыс. подписчиков	34.0%
от 10 до 30 тыс. подписчиков	29.2%
от 30 до 100 тыс. подписчиков	11.8%
более 100 тыс. подписчиков	0.0%

В КАКИХ ТЕМАТИКАХ УПОМИНАЮТ



Технологии	34.7%
Познавательное	17.4%
Новости и СМИ	14.6%
Юмор и развлечения	6.9%
Продажи	5.6%

РАЗДЕЛ 05 · РЕКЛАМНЫЙ ПОТЕНЦИАЛ

Как долго пост приносит охват

Средний охват рекламного поста по времени с публикации. Помогает оценить, сколько имеет смысл «жить» размещению.

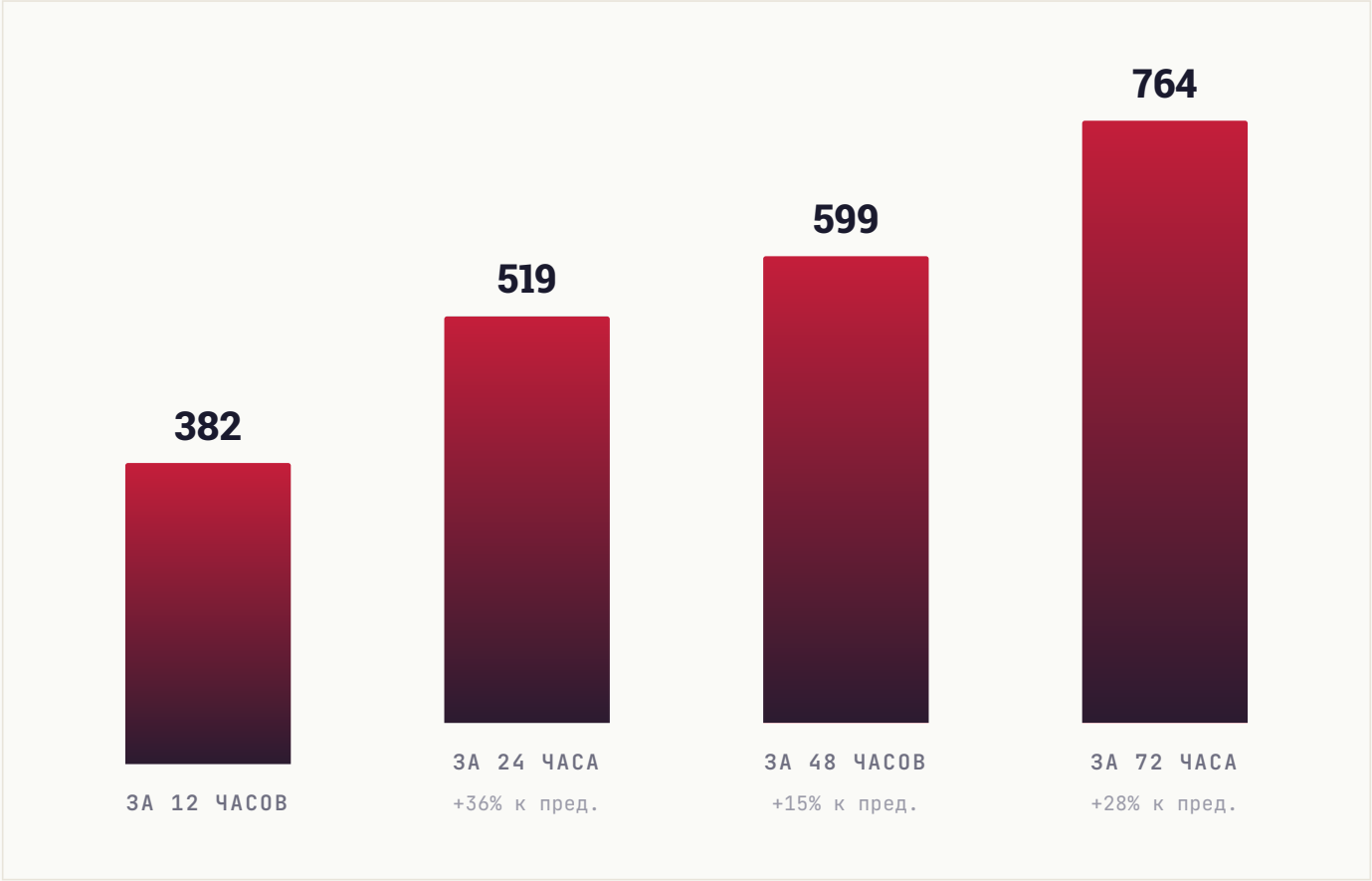

РАЗДЕЛ 06 · КОНКУРЕНТЫ

С кем вы конкурируете

10 ближайших каналов по тематике и аудитории. Подсветили ваш канал — видно, какое место он занимает среди соседей по нише.

КАНАЛ	ПОДПИСЧИКИ
СИ **Сообщество инженеров. Производство**	23.5K
РИ **Разум и есть сила**	7.9K
ЦП **Цифровизация проектирования и стройки | BIM Просвет | БИМ Просвет | Revit | BIM | nanoCAD | ТИМ | Renga**	7.8K
ПШ **Проектировщики шутят**	7.7K
К(**Клинок (новости выставки)**	7.2K
ИН **Инженигеры** ВЫ	6.6K
🛠S **🛠 SOLIDWORKS 🛠**	5.3K
МЯ **Мастерская Якорь. Бугаев**	3.3K
LA **Lunatic Asylum**	1.7K
Б| **БИП | Безопасность Инжиниринг Проектирование**	1.5K

СРАВНИТЕЛЬНЫЙ ВЫВОД

Канал в середине подборки (6-е место из 10). 5 каналов крупнее, 4 — мельче. Хорошие варианты для взаимного размена постов в обе стороны: наверх — чтобы вырасти, вниз — чтобы помочь меньшим коллегам.

РАЗДЕЛ 07 · ДИНАМИКА УПОМИНАНИЙ

Как часто канал упоминают

Ежемесячно мы фиксируем посты в других каналах, где упомянули ваш канал. За последние **6 месяцев** таких упоминаний было **30**, а канал за это время прибавил **713** подписчиков из всех источников.

ПЕРИОД	УПОМИНАНИЙ	КАНАЛОВ	ПРИРОСТ ЗА МЕСЯЦ
Апрель 2026	7	4	**22**
Март 2026	16	7	**77**
Февраль 2026	6	5	**277**
Январь 2026	1	1	**158**
Декабрь 2025	0	0	**51**
Ноябрь 2025	0	0	**128**

ВСЕГО УПОМИНАНИЙ	МЕСЯЦЕВ В ДАННЫХ	ПРИВЛЕКЛИ ПОДПИСЧИКОВ
30	**6**	**713**

РАЗДЕЛ 08 · СРАВНЕНИЕ С НИШЕЙ

Где канал в своей лиге

Сравниваем с каналами вашего размера: **38 каналов** категории «**Познавательное**» от 2 тыс. до 20 тыс. подписчиков. Серая полоса — диапазон, куда попадают 80% каналов группы. Чёрная вертикаль — середина. Красная точка — ваш канал.

#21/38

ПОЗИЦИЯ В НИШЕ

Место 21 из 38 каналов сопоставимого размера

ПОДПИСЧИКИ

в пределах группы, ниже середины



СРЕДНИЙ ОХВАТ / ПОСТ

выше середины группы

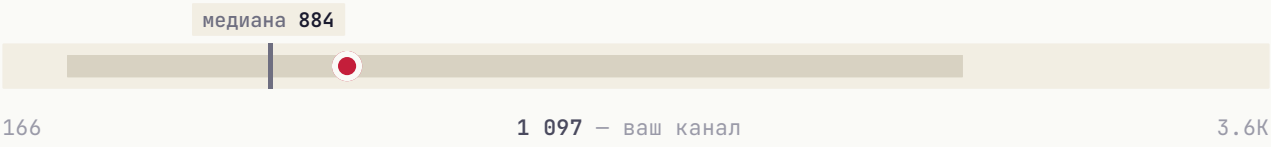

ВОВЛЕЧЁННОСТЬ (ER)

выше середины группы

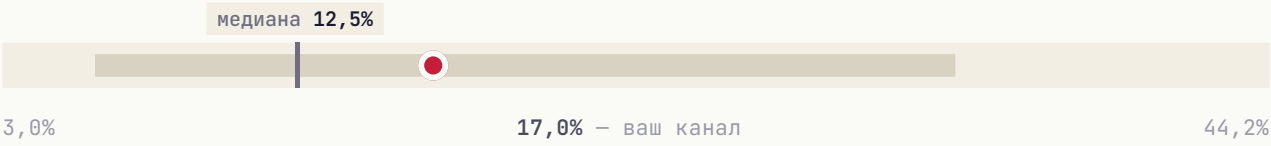

ИНДЕКС ЦИТИРОВАНИЯ **в пределах группы, ниже середины**



Канал обгоняет большинство сопоставимых сразу по нескольким показателям: **средний охват / пост** и **вовлечённость**.

— РАЗДЕЛ 09 · СТРАТЕГИЯ

Что делать прямо сейчас

5 приоритетных действий, расставленных по ожидаемому эффекту. Можно отметить как чек-лист и вернуться к этому отчёту через месяц.

01

Главный пост недели — в суббота

В этот день и в 22:00 MSK аудитория наиболее активна.

ЭФФЕКТ

Лучшее окно для важного поста

02

Увеличить долю видео-постов

Видео в Telegram удерживает аудиторию дольше и лучше воспринимается алгоритмом. Рекомендуем доводить долю до 15-25%.

ЭФФЕКТ

Видео лучше удерживает аудиторию

03

Системная закупка трафика

Три формата для вашего медиа: **Inhouse** (премиальные каналы), **Native** (естественные интеграции), **Premium** (целевая аудитория). PromtPress подбирает источники под нишу.

ЭФФЕКТ

объём под задачу

04

Тестировать опросы и интерактивные форматы

Posts с опросами/реакциями обычно дают +5-15% к ER. Один опрос в неделю на «горячую» тему — лёгкая точка роста.

ЭФФЕКТ

+5-15% ER

05

Кросс-промо с соседними каналами

Раз в квартал обмениваться постами с каналами того же сегмента. Не нужно делать каждый день — 2-3 коллабы дают релевантный прирост.

ЭФФЕКТ

Прирост из релевантной аудитории

★ ЧТО ДАЛЬШЕ

Хотите, чтобы это сделал PromtPress?

Этот аудит мы сделали за несколько минут на основе публичных данных. Если хочется идти дальше, запустите рекламу через нас и закройте план роста за месяц.

01	**Запустить рекламу в Telegram**	https://panel.promtpress.com/register
02	**Связаться с менеджером**	t.me/PromtPress_manager

© 2026 · HELLO@PROMTPRESS.COM