ПУБЛИЧНЫЙ ОТЧЁТ PROMTPRESS

Аудит канала Топор. Экономика.

@ecotopor

Только по фактам про банки, экономику, бизнес, законы и крипту. Без воды. По вопросам сотрудничества: @evo_anna Ссылка для друзей: https://t.me/+OTgn6m2qBDw4ZGNi PKH:...

ПОДПИСЧИКИ	ERR (% ВИДЯТ ПОСТЫ)	ОХВАТ/ПОСТ
1 193 509	57.0%	665.1K
+786 за месяц	за сутки 20.3%	рекл. охват 242K/24ч

СОДЕРЖАНИЕ · 2026

Что внутри отчёта

01 **Снимок канала**
12 ключевых метрик · AI-резюме

02 **Контент-анализ**
Топ-5 постов · худшие 3 · выводы

03 **Динамика подписчиков**
График за год · прирост

04 **Цитируемость**
Кто и как упоминает канал

05 **Рекламный потенциал**
Как долго пост приносит охват

06 **Конкуренты**
Соседи по нише · ваше место

07 **Динамика упоминаний**
6 месяцев · ежемесячно

08 **Сравнение с нишей**
Позиция в категории «Экономика»

09 **Стратегия**
5 приоритетных действий

— РАЗДЕЛ 01 · СНИМОК КАНАЛА

Ключевые показатели канала

Каждая карточка — отдельный индикатор здоровья канала. Подзаголовок под цифрой говорит, за какой период она посчитана.

ПОДПИСЧИКИ **1 193 509** —	ОХВАТ ПОДПИСЧИКОВ **55.73%** ср. % подписчиков видят пост	ПРОСМОТРЫ/ПОСТ **665.1K** медиана 316.6K · 29 дней	ПОСТОВ/ДЕНЬ **11.5** ~81 в неделю
ТРЕНД 7Д **-22.0%** vs предыдущая неделя	РЕАКЦ./ПОСТ **4945.4** всего 1 701 204 реакц., 2 211 686 реп., 0 комм.	ДЛИНА ПОСТА **289 зн.** медиана 284 · 29 дней	ПОСТОВ В АНАЛИЗЕ **344** 29 дней
РЕКЛ. ОХВАТ **242K** среднее за 24ч	ОТТОК / МЕСЯЦ **+786** за последний месяц	ЦИТИРУЕМОСТЬ **2 176** индекс цитирования · 10 338 каналов упомянули за всё время	ВОЗРАСТ КАНАЛА **1 год 6 месяцев** создан 27.11.2024

AI-РЕЗЮМЕ РЕДАКТОРА

Канал «Топор. Экономика.» — 1 193 509 подписчиков. Каждый пост в среднем смотрит 665.1K человек (56% от подписчиков), это широкий охват для канала такого размера. Публикует 81 постов в неделю (~12 в день) — очень активный режим публикаций. За неделю 25–31 мая охваты просели на -22.0% к неделе 18–24 мая — стоит разобрать причины.

РАЗДЕЛ 02 · КОНТЕНТ-АНАЛИЗ

Что заходит лучше всего

Топ постов по вовлечению и аутсайдеры — чтобы было видно, что повторять, а что убрать из ротации.

ЧТО ОБЩЕГО У УСПЕШНЫХ ПОСТОВ

01 Анализ построен по **344** постам за 29 дней.

02 Доминирующий формат — **Фото** (202/344 постов).

03 Средняя длина поста — **289** знаков (медиана 284).

04 Пик активности аудитории — **вторник**, 00:00 MSK.

05 Самые сильные посты собирают **в 8 раз** больше просмотров, чем самые слабые (1.9M в среднем у топа vs 247.2K у худших) — среди 344 постов за 29 дней. Стоит разобрать что общего у топа — тема, формат, время выхода.

ТОП-5 ПОСТОВ

№1 26.05 · 21:12 ТЕКСТ

В России с сегодняшнего дня запретили ввоз ноутбуков, компьютеров и другой техники по параллельному импорту: под ограничения попали Acer…

ПРОСМ.	РЕАКЦ.
1 981 179	14 531
РЕП.	**ER**
44 752	166.0%

№2 11.05 · 19:40 ФОТО

Minecraft в России могут заблокировать: эксперты считают, что игру используют для вовлечения школьников в киберпреступления. Детям обещают…

ПРОСМ.	РЕАКЦ.
1 895 802	9 805
РЕП.	**ER**
18 267	158.8%

№3 13.05 · 19:59 ФОТО

Айтишник совмещает сразу пять удалёнок и зарабатывает 4,6 млн рублей — это в три раза больше, чем получают его начальники. День у него…

ПРОСМ.	РЕАКЦ.
1 875 163	3 638
РЕП.	**ER**
14 201	157.1%

№4 12.05 · 17:01 ФОТО

GitHub в России могут заблокировать: в IT-комитете Госдумы платформу назвали вредительской и призвали переходить на отечественные аналоги...

ПРОСМ.	РЕАКЦ.
1 836 694	8 687
РЕП.	**ER**
14 949	153.9%

№5 18.05 · 17:17 ФОТО

Fortnite и Epic Games могут заблокировать в России: суд Москвы оштрафовал компанию на 2 млн рублей за хранение данных россиян не на...

ПРОСМ.	РЕАКЦ.
1 783 072	5 101
РЕП.	**ER**
11 249	149.4%

ХУДШИЕ 3

↓ 04.06 · 16:54 ТЕКСТ

Россиянам хотят помогать искать пару прямо на работе: Валентина Матвиенко призвала бизнес создавать службы знакомств и проводить вечера для...

ПРОСМ.	РЕАКЦ.
249 189	5 190
РЕП.	**ER**
2 128	20.9%

↓ 05.06 · 09:00 ТЕКСТ

ВТБ запустил приём цифровых рублей в POS-терминале в пилотном режиме — сначала для среднего и малого бизнеса, часть клиентов уже принимает...

ПРОСМ.	РЕАКЦ.
246 678	1 611
РЕП.	**ER**
417	20.7%

↓ 04.06 · 07:23 ФОТО

Налоги растут, были риски, что мы перегнём палку, но не перегнули, — заявил Силуанов. Министр финансов РФ также отметил, что Россия...

ПРОСМ.	РЕАКЦ.
245 779	10 274
РЕП.	**ER**
2 079	20.6%

РАЗДЕЛ 03 · ДИНАМИКА ПОДПИСЧИКОВ

Как канал рос за год

График роста подписчиков за год. На ключевых месяцах подписано точное число подписчиков. Видно, в какие месяцы канал прибавлял, а в какие подписчики уходили.

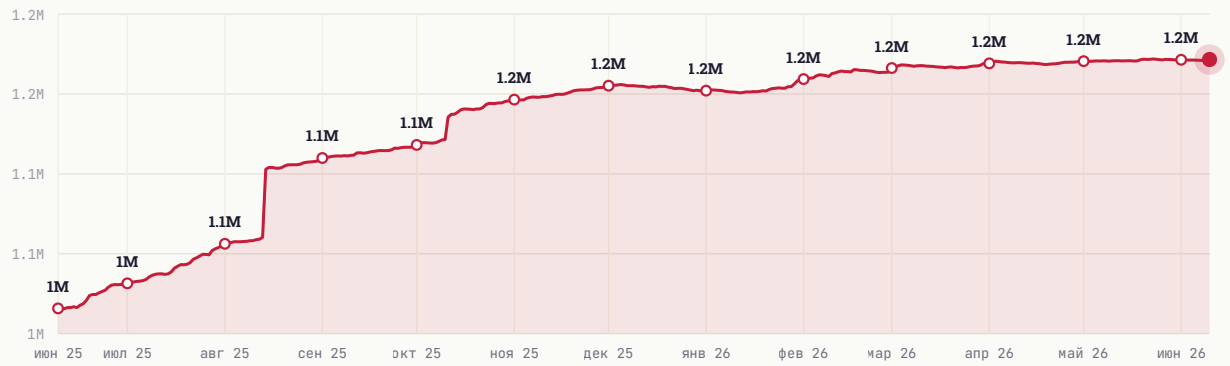

НАЧАЛО ПЕРИОДА	СЕЙЧАС	ЧИСТЫЙ ПРИРОСТ
1 033 078	1 193 511	+160 433

РАЗДЕЛ 04 · ЦИТИРУЕМОСТЬ

Кто и как упоминает канал

Индекс цитирования **2 176** — рейтинг популярности канала на основе упоминаний. Учитывает не только их количество, но и вес упоминающих: пост от канала на 100 тыс. подписчиков «весит» больше, чем от канала на 1 тыс. За всё время канал упоминали **10 338** разных каналов.

ИЗ КАКИХ СТРАН УПОМИНАЮТ

Россия	90.2%
Украина	0.9%
Узбекистан	0.4%
Киргизия	0.2%
Беларусь	0.1%

В КАКОМ ФОРМАТЕ УПОМИНАЮТ

Упомянули отдельным постом	41.8%
В подборке с 2-5 каналами	58.0%
В подборке с 6-10 каналами	0.2%
В подборке с 11+ каналами	0.0%
В сомнительных каналах (накрутка)	0.5%

КАНАЛЫ КАКОГО РАЗМЕРА УПОМИНАЮТ

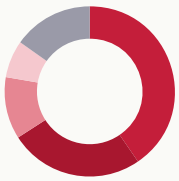

Микро-каналы (до 1 тыс.)	40.4%
от 1 до 10 тыс. подписчиков	25.5%
от 10 до 30 тыс. подписчиков	11.8%
от 30 до 100 тыс. подписчиков	7.1%
более 100 тыс. подписчиков	15.2%

В КАКИХ ТЕМАТИКАХ УПОМИНАЮТ

Новости и СМИ	28.8%
Блоги	9.1%
Шок-контент	6.7%
Юмор и развлечения	6.2%
Игры	4.5%

— РАЗДЕЛ 05 · РЕКЛАМНЫЙ ПОТЕНЦИАЛ

Как долго пост приносит охват

Средний охват рекламного поста по времени с публикации. Помогает оценить, сколько имеет смысл «жить» размещению.

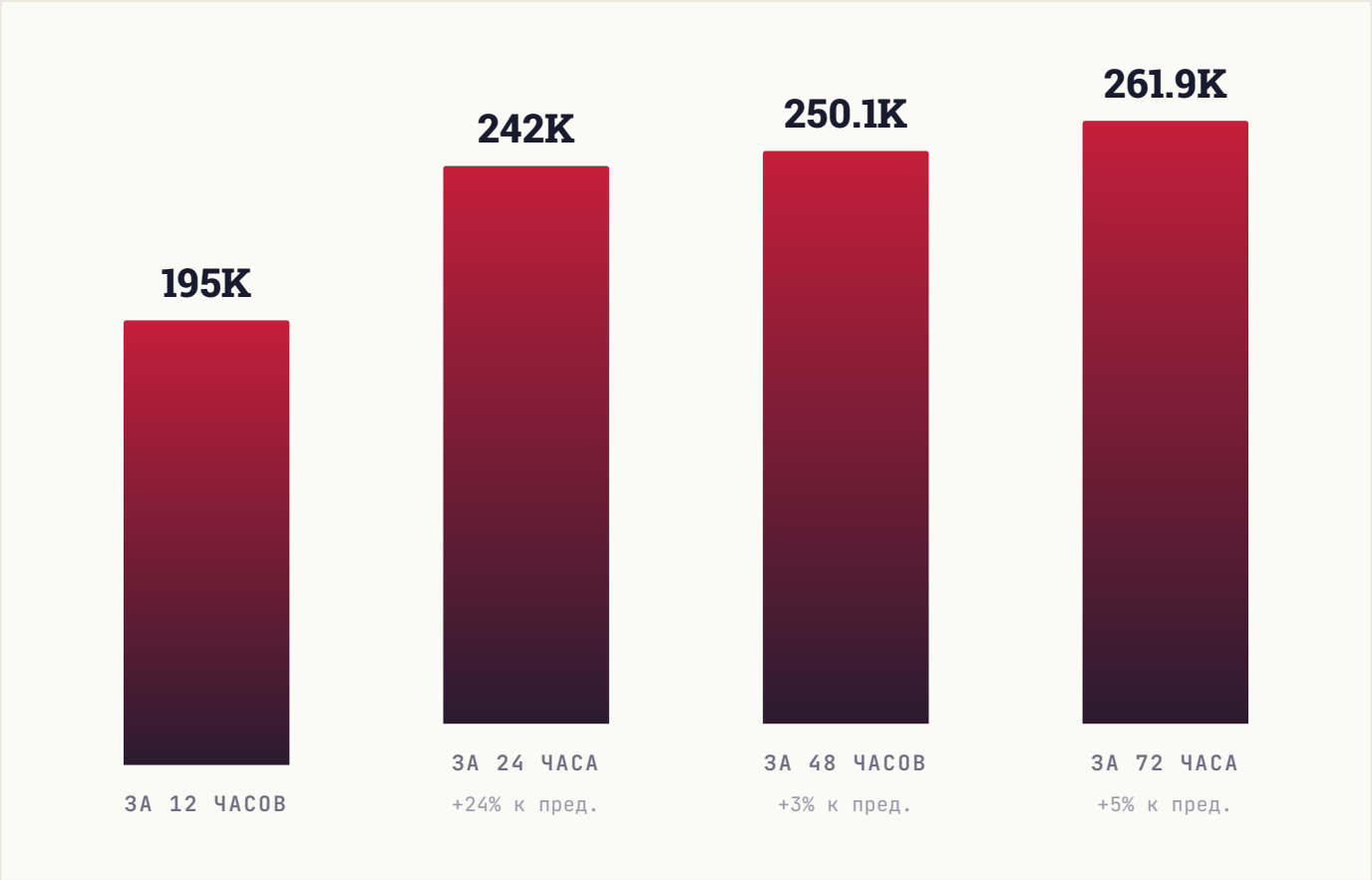

РАЗДЕЛ 06 · КОНКУРЕНТЫ

С кем вы конкурируете

11 ближайших каналов по тематике и аудитории. Подсветили ваш канал — видно, какое место он занимает среди соседей по нише.

КАНАЛ	ПОДПИСЧИКИ
ТЭ The Экономист	1.2M
ТЭ Топор. Экономика. ВЫ	1.2M
ББ Беспощадный Банкстер	1M
АЛ Альфа-Банк	1M
РЭ Русская экономика	849.3K
АЛ Альфа-Инвестиции	736.6K
МУ Мультипликатор	734.3K
СБ Сбер	717K
ОГ Ольга Гогаладзе	590.2K
БЧ Больше, чем экономика	541.2K
Т- Т-Инвестиции	535.3K

СРАВНИТЕЛЬНЫЙ ВЫВОД

Канал в топ-2 ниши (#2 из 99 каналов категории). Один из лидеров — клиент-партнёры могут идти в кросс-промо как с равными, для PR/охвата вы ценный медиа-партнёр.

РАЗДЕЛ 07 · ДИНАМИКА УПОМИНАНИЙ

Как часто канал упоминают

Ежемесячно мы фиксируем посты в других каналах, где упомянули ваш канал. За последние **6 месяцев** таких упоминаний было **11 822**, они привели **133 761** новых подписчиков.

ПЕРИОД	УПОМИНАНИЙ	КАНАЛОВ	ПРИВЕЛО ПОДПИСЧИКОВ
Декабрь 2025	1 977	706	**2 568**
Ноябрь 2025	1 834	732	**9 801**
Октябрь 2025	1 988	766	**30 624**
Сентябрь 2025	1 753	692	**10 037**
Август 2025	1 903	748	**55 545**
Июль 2025	2 367	862	**25 186**

ВСЕГО УПОМИНАНИЙ	МЕСЯЦЕВ В ДАННЫХ	ПРИВЛЕКЛИ ПОДПИСЧИКОВ
11 822	**6**	**133 761**

— РАЗДЕЛ 08 · СРАВНЕНИЕ С НИШЕЙ

Где канал в своей лиге

Взяли топ-**100** каналов категории «**Экономика**» (Россия) и посмотрели, как канал выглядит на их фоне. Серая полоса — диапазон, в который попадают 80% каналов ниши (от p10 до p90). Чёрная вертикаль — медиана. Красная точка — ваш канал.

#2 /100

ПОЗИЦИЯ В НИШЕ

Канал в топ-2% экономика Россия

ПОДПИСЧИКИ

лучше 90% ниши

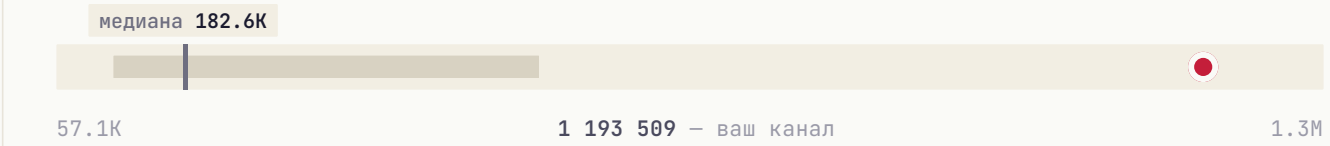

СРЕДНИЙ ОХВАТ / ПОСТ

лучше 90% ниши

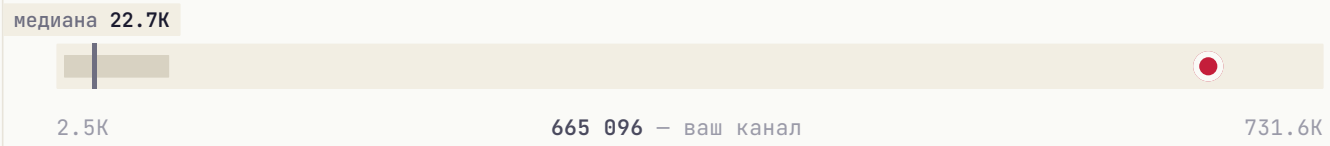

ИНДЕКС ЦИТИРОВАНИЯ

лучше 73% ниши

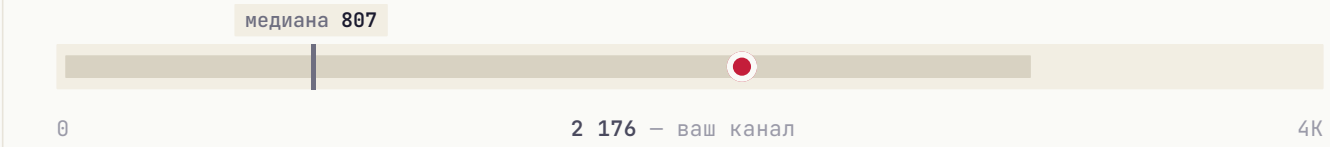

— РАЗДЕЛ 09 · СТРАТЕГИЯ

Что делать прямо сейчас

5 приоритетных действий, расставленных по ожидаемому эффекту. Можно отметить как чек-лист и вернуться к этому отчёту через месяц.

01 Главный пост недели — в вторник

В этот день и в 00:00 MSK аудитория наиболее активна.

ЭФФЕКТ

Лучшее окно для важного поста

02 Увеличить долю видео-постов

Видео в Telegram удерживает аудиторию дольше и лучше воспринимается алгоритмом. Рекомендуем доводить долю до 15-25%.

ЭФФЕКТ

Видео лучше удерживает аудиторию

03 Системная закупка трафика

Три формата для вашего медиа: **Inhouse** (премиальные каналы), **Native** (естественные интеграции), **Premium** (целевая аудитория). PromtPress подбирает источники под нишу.

ЭФФЕКТ

+1000-3000 подп.

04 Тестировать опросы и интерактивные форматы

Posts с опросами/реакциями обычно дают +5-15% к ER. Один опрос в неделю на «горячую» тему — лёгкая точка роста.

ЭФФЕКТ

+5-15% ER

05 Кросс-промо с соседними каналами

Раз в квартал обмениваться постами с каналами того же сегмента. Не нужно делать каждый день — 2-3 коллабы дают релевантный прирост.

ЭФФЕКТ

Прирост из релевантной аудитории

★ ЧТО ДАЛЬШЕ

Хотите, чтобы это сделал PromtPress?

Этот аудит — то, что мы можем сделать за несколько минут на основе публичных данных. Если хочется идти дальше — запустите рекламу через нас и закройте план роста за месяц.

01 **Запустить рекламу в Telegram** https://panel.promtpress.com/register

02 **Связаться с менеджером** t.me/PromtPress_manager

© 2026 · HELLO@PROMTPRESS.COM