ПУБЛИЧНЫЙ ОТЧЁТ PROMTPRESS

Аудит канала ДОКТОР СОСНОВСКИЙ



@dr_alex_sosnowski

ТГ-канал Александра Сосновского - самый русский среди немецких, самый немецкий среди русских . Александр Сосновский — журналист, политический аналитик. Точка зрения автора канала может не совпадать...

ПОДПИСЧИКИ	ОХВАТ ПОСТА (ERR)	ОХВАТ/ПОСТ
114 014	16.0%	17.3K
-359 за месяц	за сутки 9.7%	рекл. охват 11K/24ч

СОДЕРЖАНИЕ · 2026

Что внутри отчёта

01 **Снимок канала**
12 ключевых метрик · AI-резюме

02 **Контент-анализ**
Топ-5 постов · худшие 3 · выводы

03 **Динамика подписчиков**
График за год · прирост

04 **Цитируемость**
Кто и как упоминает канал

05 **Рекламный потенциал**
Как долго пост приносит охват

06 **Конкуренты**
Соседи по нише · ваше место

07 **Динамика упоминаний**
6 месяцев · ежемесячно

08 **Сравнение с нишей**
Позиция в категории «Политика»

09 **Стратегия**
5 приоритетных действий

РАЗДЕЛ 01 · СНИМОК КАНАЛА

Ключевые показатели канала

Каждая карточка — отдельный индикатор здоровья канала. Подзаголовок под цифрой говорит, за какой период она посчитана.

ПОДПИСЧИКИ **114 014** —	ОХВАТ ПОСТА **15.17%** ср. % подписчиков видят один пост	ПРОСМОТРЫ/ПОСТ **17.3K** медиана 16.3K · 29 дней	ПОСТОВ/НЕД. **29.6** за период
ТРЕНД 7Д **+7.6%** vs предыдущая неделя	РЕАКЦ./ПОСТ **409.8** всего 51 223 реакц., 5 052 реп., 0 комм.	ДЛИНА ПОСТА **379 зн.** медиана 254 · 29 дней	ПОСТОВ В АНАЛИЗЕ **125** 29 дней
РЕКЛ. ОХВАТ **11K** среднее за 24ч	ОТТОК / МЕСЯЦ **-359** за последний месяц	ЦИТИРУЕМОСТЬ **1 241** индекс цитирования · 4 261 каналов упомянули за всё время	ВОЗРАСТ КАНАЛА **8 лет 7 месяцев** создан 27.02.2018

AI-РЕЗЮМЕ РЕДАКТОРА

Канал «ДОКТОР СОСНОВСКИЙ» — 114 014 подписчиков. Каждый пост в среднем смотрит 17.3K человек (15% от подписчиков), это средний охват — есть куда расти. Публикует 30 постов в неделю (~4 в день) — активный режим публикаций. За неделю 5–11 октября охваты выросли на +7.6% к неделе 28 сентября – 4 октября — позитивная динамика.

РАЗДЕЛ 02 · КОНТЕНТ-АНАЛИЗ

Что заходит лучше всего

Топ постов по вовлечению и аутсайдеры — чтобы было видно, что повторять, а что убрать из ротации.

ЧТО ОБЩЕГО У УСПЕШНЫХ ПОСТОВ

01 Анализ построен по **125** постам за 29 дней.

02 Доминирующий формат — **Текст** (63/125 постов).

03 Средняя длина поста — **379** знаков (медиана 254).

04 Пик активности аудитории — **вторник**, 13:00 MSK.

05 Самые сильные посты собирают **в 5 раз** больше просмотров, чем самые слабые (64.1K в среднем у топа vs 13.1K у худших) — среди 125 постов за 29 дней. Стоит разобрать что общего у топа — тема, формат, время выхода.

ТОП-5 ПОСТОВ

№1 06.10 · 10:23 ТЕКСТ

СРОЧНО! ПРЯМОЙ ЭФИР В 13:00 БЕРЛИН! В Германии арестован бывший глава внешней разведки BND Август Ханнинг…

ПРОСМ.	РЕАКЦ.	РЕП.	ER
83 873	381	209	73.6%

№2 28.09 · 12:04 ФОТО

Это Германия. 2026 год. Преступник сообщает, что знает мой адрес, ждите мол — и ведомство канцлера любезно сообщает мне несколько адресов…

ПРОСМ.	РЕАКЦ.	РЕП.	ER
66 074	948	130	58.0%

№3 06.10 · 08:51 ТЕКСТ

☄☄☄ В Германии бомба! Арестован бывший директор БНД Август Ханниг! Gegen den Beschuldigten Hanning besteht der dringende Verdacht…

ПРОСМ.	РЕАКЦ.	РЕП.	ER
42 319	586	185	37.1%

№4 11.10 · 16:33 ТЕКСТ

Эфир в 19:00 по Берлину. Неделя разборок - шок в Киеве, Берлине, Брюсселе https://youtu.be/bKVdj7XVlTE?si=PL3FtvwWHRmD0xbO

ПРОСМ.	РЕАКЦ.
23 468	290
РЕП.	**ER**
44	20.6%

№5 04.10 · 19:11 ФОТО

Канцлер с самым низким рейтингом за всю историю ФРГ утверждает, что все немецкое население поддерживает Украину и его лично. Немецкое...

ПРОСМ.	РЕАКЦ.
23 086	753
РЕП.	**ER**
68	20.2%

СЛАБЕЕ ОСТАЛЬНЫХ 3

↓ 25.09 · 12:43 ТЕКСТ

Ищите канцлера#германия #докторсосновский #merz #shorts #сосновскийпоследнее https://youtube.com/shorts/SyZyBKPrUUo?feature=share

ПРОСМ.	РЕАКЦ.
13 596	225
РЕП.	**ER**
5	11.9%

↓ 07.10 · 10:26 ВИДЕО

От Буэнос-Айреса до Кейптауна и Нью-Дели, через страны и континенты, минуя часовые пояса летят поздравления с Днём Рождения Президенту...

ПРОСМ.	РЕАКЦ.
13 406	744
РЕП.	**ER**
47	11.8%

↓ 02.10 · 05:15 ТЕКСТ

ТОП – 100 лучших российских Telegram каналов в сентябре 2026 года на платформе Павла Дурова. Подготовлен главным каналом-агрегатором «ПУЛ...

ПРОСМ.	РЕАКЦ.
12 372	123
РЕП.	**ER**
15	10.9%

РАЗДЕЛ 03 · ДИНАМИКА ПОДПИСЧИКОВ

Как канал рос за год

График роста подписчиков за год. На ключевых месяцах подписано точное число подписчиков. Видно, в какие месяцы канал прибавлял, а в какие подписчики уходили.

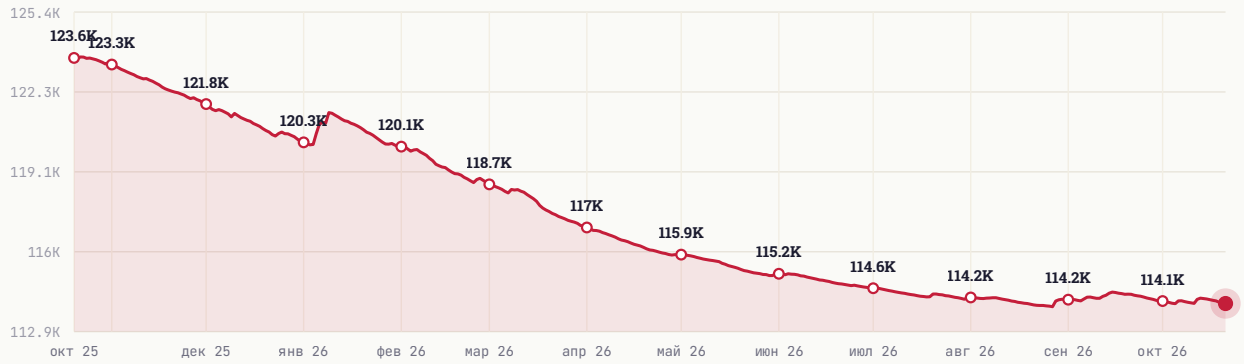

НАЧАЛО ПЕРИОДА	СЕЙЧАС	ЧИСТЫЙ ПРИРОСТ
123 585	114 014	-9 571

РАЗДЕЛ 04 · ЦИТИРУЕМОСТЬ

Кто и как упоминает канал

Индекс цитирования **1 241** — рейтинг популярности канала на основе упоминаний. Учитывает не только их количество, но и вес упоминающих: пост от канала на 100 тыс. подписчиков «весит» больше, чем от канала на 1 тыс. За всё время канал упоминали **4 261** разных каналов.

ИЗ КАКИХ СТРАН УПОМИНАЮТ



Россия	90.9%
Украина	4.0%
Беларусь	1.6%
Узбекистан	0.0%
Казахстан	0.0%

В КАКОМ ФОРМАТЕ УПОМИНАЮТ

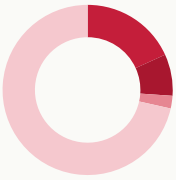

Упомянули отдельным постом	18.2%
В подборке с 2-5 каналами	7.9%
В подборке с 6-10 каналами	2.4%
В подборке с 11+ каналами	71.5%

КАНАЛЫ КАКОГО РАЗМЕРА УПОМИНАЮТ

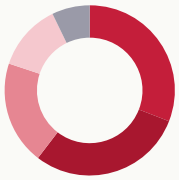

Микро-каналы (до 1 тыс.)	30.9%
от 1 до 10 тыс. подписчиков	29.5%
от 10 до 30 тыс. подписчиков	19.7%
от 30 до 100 тыс. подписчиков	12.7%
более 100 тыс. подписчиков	7.2%

В КАКИХ ТЕМАТИКАХ УПОМИНАЮТ

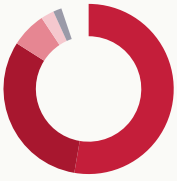

Политика	52.7%
Новости и СМИ	31.3%
Блоги	6.7%
Telegram	2.5%
Другое	1.6%

РАЗДЕЛ 05 · РЕКЛАМНЫЙ ПОТЕНЦИАЛ

Как долго пост приносит охват

Средний охват рекламного поста по времени с публикации. Помогает оценить, сколько имеет смысл «жить» размещению.

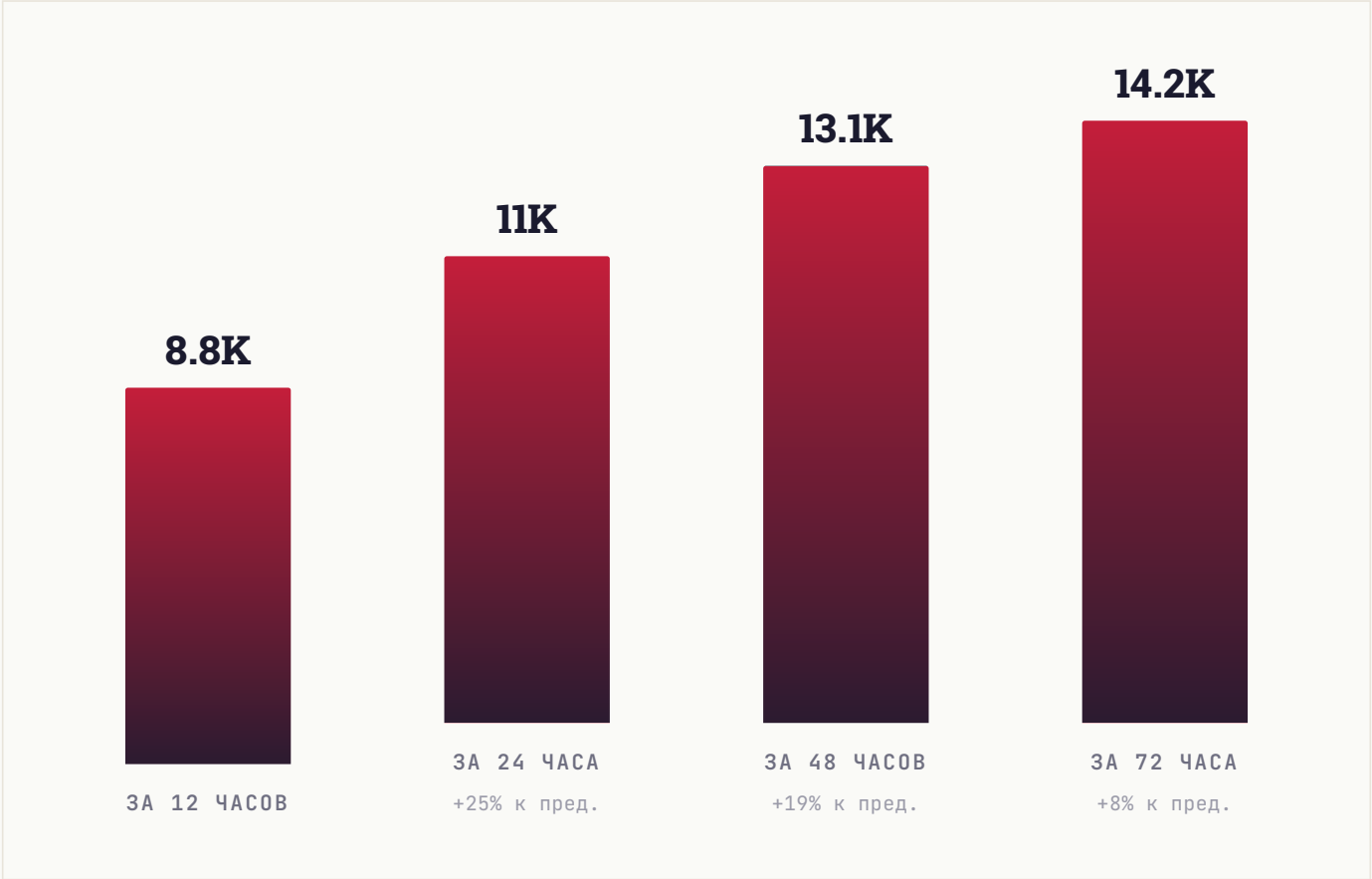

РАЗДЕЛ 06 · КОНКУРЕНТЫ

С кем вы конкурируете

8 ближайших каналов по тематике и аудитории. Подсветили ваш канал — видно, какое место он занимает среди соседей по нише.

КАНАЛ	ПОДПИСЧИКИ
ПС **Профессор смотрит в міръ. Авторский Анонимный канал Дмитрия Евстафьева**	205.8K
CR **Саваничи** 🇷🇺	193.1K
ГА **ГАСПАРЯН**	173.7K
ГМ **Голос Мордора**	148.2K
КО **КОРНИЛОВ**	118.5K
ДС **ДОКТОР СОСНОВСКИЙ** ВЫ	114K
КА **КАРНАУХОВ**	112.7K
ДД **ДТ Д.Куликов-VZ-Т.Сергейцев**	67.5K

СРАВНИТЕЛЬНЫЙ ВЫВОД

Канал в нижней трети подборки (6-е место из 8). Крупнее — 5 каналов (лидер: **Профессор смотрит в міръ. Авторский Анонимный канал Дмитрия Евстафьева**, 205.8K); это ориентиры для роста, к ним заходим через платные размещения или партнёрские проекты. Мельче — 2 канала, для них вы уже партнёр-лидер.

РАЗДЕЛ 07 · ДИНАМИКА УПОМИНАНИЙ

Как часто канал упоминают

Ежемесячно мы фиксируем посты в других каналах, где упомянули ваш канал. За последние **6 месяцев** таких упоминаний было **916**, а канал за это время прибавил **2 079** подписчиков из всех источников.

ПЕРИОД	УПОМИНАНИЙ	КАНАЛОВ	ПРИРОСТ ЗА МЕСЯЦ
Апрель 2026	156	105	**15**
Март 2026	107	69	**150**
Февраль 2026	108	69	**243**
Январь 2026	171	101	**1 294**
Декабрь 2025	257	139	**336**
Ноябрь 2025	117	65	**41**

ВСЕГО УПОМИНАНИЙ	МЕСЯЦЕВ В ДАННЫХ	ПРИВЛЕКЛИ ПОДПИСЧИКОВ
916	**6**	**2 079**

РАЗДЕЛ 08 · СРАВНЕНИЕ С НИШЕЙ

Где канал в своей лиге

Сравниваем с каналами вашего размера: **67 каналов** категории «**Политика**» от 38 тыс. до 342 тыс. подписчиков. Серая полоса — диапазон, куда попадают 80% каналов группы. Чёрная вертикаль — середина. Красная точка — ваш канал.

#31/67

ПОЗИЦИЯ В НИШЕ

Место 31 из 67 каналов сопоставимого размера

ПОДПИСЧИКИ

выше середины группы



СРЕДНИЙ ОХВАТ / ПОСТ

в пределах группы, ниже середины



ВОВЛЕЧЁННОСТЬ (ER)

в пределах группы, ниже середины

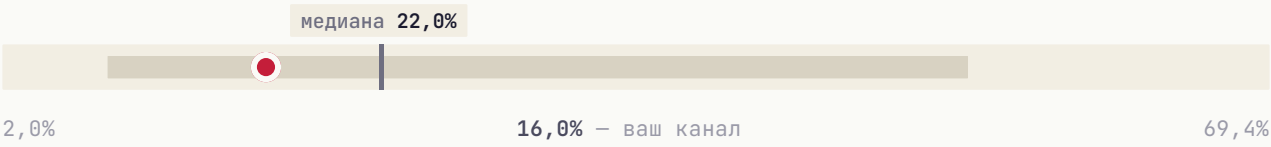

ИНДЕКС ЦИТИРОВАНИЯ **в пределах группы, ниже середины**

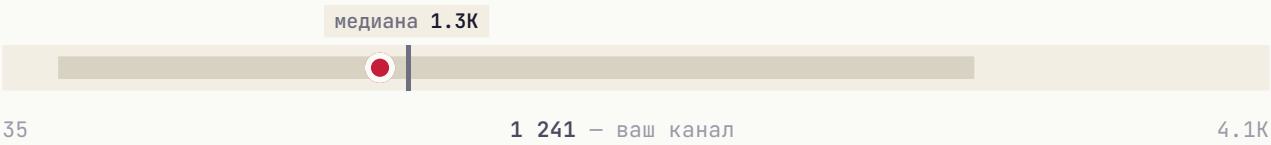

Канал обгоняет большинство сопоставимых по одному показателю — **подписчики**. Это то, на чём стоит строить рост.

РАЗДЕЛ 09 · СТРАТЕГИЯ

Что делать прямо сейчас

5 приоритетных действий, расставленных по ожидаемому эффекту. Можно отметить как чек-лист и вернуться к этому отчёту через месяц.

01

Главный пост недели — в вторник

В этот день и в 13:00 MSK аудитория наиболее активна.

ЭФФЕКТ

Лучшее окно для важного поста

02

Системная закупка трафика

Три формата для вашего медиа: **Inhouse** (премиальные каналы), **Native** (естественные интеграции), **Premium** (целевая аудитория). PromtPress подбирает источники под нишу.

ЭФФЕКТ

объём под задачу

03

Тестировать опросы и интерактивные форматы

Posts с опросами/реакциями обычно дают +5-15% к ER. Один опрос в неделю на «горячую» тему — лёгкая точка роста.

ЭФФЕКТ

+5-15% ER

04

Кросс-промо с соседними каналами

Раз в квартал обмениваться постами с каналами того же сегмента. Не нужно делать каждый день — 2-3 коллабы дают релевантный прирост.

ЭФФЕКТ

Прирост из релевантной аудитории

05

Обновить описание канала под поиск Telegram

Telegram-поиск ищет по описанию. Добавьте 3-5 ключевых слов вашей ниши — это источник органического трафика.

ЭФФЕКТ

Источник органического трафика

★ ЧТО ДАЛЬШЕ

Хотите, чтобы это сделал PromtPress?

Этот аудит мы сделали за несколько минут на основе публичных данных. Если хочется идти дальше, запустите рекламу через нас и закройте план роста за месяц.

01	**Запустить рекламу в Telegram**	https://panel.promtpress.com/register
02	**Связаться с менеджером**	t.me/PromtPress_manager

© 2026 · HELLO@PROMTPRESS.COM