ПУБЛИЧНЫЙ ОТЧЁТ PROMTPRESS

Аудит канала Подслушано Домодедово



@domodedovo_podslusha

Новости Домодедово 👉 @Domodedovo_Podslusha 📰📌 Телеграм-чат: @Domodedovo_Chat 📌Мы в ВК: vk.com/domodedovogram Сотрудничество 👉 @B_Besedin 📩 telega.in/c/Domodedovo_Podslusha

ПОДПИСЧИКИ	ОХВАТ ПОСТА (ERR)	ОХВАТ/ПОСТ
10 119	**14.0%**	**1.3K**
+166 за месяц	за сутки 14.3%	рекл. охват 1.4K/24ч

СОДЕРЖАНИЕ · 2026

Что внутри отчёта

01 **Снимок канала**
12 ключевых метрик · AI-резюме

02 **Контент-анализ**
Топ-5 постов · худшие 3 · выводы

03 **Динамика подписчиков**
График за год · прирост

04 **Цитируемость**
Кто и как упоминает канал

05 **Рекламный потенциал**
Как долго пост приносит охват

06 **Конкуренты**
Соседи по нише · ваше место

07 **Динамика упоминаний**
6 месяцев · ежемесячно

08 **Сравнение с нишей**
Позиция в категории «Юмор и развлечения»

09 **Стратегия**
5 приоритетных действий

РАЗДЕЛ 01 · СНИМОК КАНАЛА

Ключевые показатели канала

Каждая карточка — отдельный индикатор здоровья канала. Подзаголовок под цифрой говорит, за какой период она посчитана.

ПОДПИСЧИКИ **10 119** –	ОХВАТ ПОСТА **13.33%** ср. % подписчиков видят один пост	ПРОСМОТРЫ/ПОСТ **1.3K** медиана 1.3K · 29 дней	ПОСТОВ/ДЕНЬ **11.7** ~82 в неделю
ТРЕНД 7Д **+42.4%** vs предыдущая неделя	РЕАКЦ./ПОСТ **9.6** всего 3 296 реакц., 2 637 реп., 270 комм.	ДЛИНА ПОСТА **474 зн.** медиана 444 · 29 дней	ПОСТОВ В АНАЛИЗЕ **345** 29 дней
РЕКЛ. ОХВАТ **1.4K** среднее за 24ч	ОТТОК / МЕСЯЦ **+166** за последний месяц	ЦИТИРУЕМОСТЬ **6** индекс цитирования · 30 каналов упомянули за всё время	ВОЗРАСТ КАНАЛА **5 лет 5 месяцев** создан 10.05.2021

AI-РЕЗЮМЕ РЕДАКТОРА

Канал «Подслушано Домодедово» — 10 119 подписчиков. Каждый пост в среднем смотрит 1.3K человек (13% от подписчиков), охват невысокий — стоит расширять аудиторию. Публикует 82 постов в неделю (~12 в день) — очень активный режим публикаций. За неделю 5–11 октября охваты выросли на +42.4% к неделе 28 сентября – 4 октября — позитивная динамика.

РАЗДЕЛ 02 · КОНТЕНТ-АНАЛИЗ

Что заходит лучше всего

Топ постов по вовлечению и аутсайдеры — чтобы было видно, что повторять, а что убрать из ротации.

ЧТО ОБЩЕГО У УСПЕШНЫХ ПОСТОВ

01 Анализ построен по **345** постам за 29 дней.

02 Доминирующий формат — **Фото** (275/345 постов).

03 Средняя длина поста — **474** знаков (медиана 444).

04 Пик активности аудитории — **понедельник**, 23:00 MSK.

05 Самые сильные посты собирают **в 3 раз** больше просмотров, чем самые слабые (2.8K в среднем у топа vs 833 у худших) — среди 345 постов за 29 дней. Стоит разобрать что общего у топа — тема, формат, время выхода.

ТОП-5 ПОСТОВ

№1 05.10 · 20:00 ФОТО

Октябрьское цветение в округе Домодедово.) Медленно грузит? Мы в MAX 📲

ПРОСМ.	РЕАКЦ.	РЕП.	ER
2 877	6	4	28.4%

№2 19.09 · 19:58 ФОТО

💥 Три человека погибли в ДТП под Домодедово Сегодня около 21:15 на 2-м километре дороги Востряково — Ловцово произошло серьёзное ДТП. По…

ПРОСМ.	РЕАКЦ.	РЕП.	ER
2 783	6	33	27.5%

№3 06.10 · 00:17 ФОТО

⚡ГО Домодедово фиксация БПЛА Медленно грузит? Мы в MAX 📲

ПРОСМ.	РЕАКЦ.	РЕП.	ER
2 642	15	23	26.1%

№4 06.10 · 04:33 ФОТО

🔥 Домодедово: после атаки БПЛА загорелся частный дом Ночной налёт не обошёлся без последствий. В Домодедово загорелся частный дом, ещё…

ПРОСМ.	РЕАКЦ.
2 604	14
РЕП.	**ER**
56	25.7%

№5 20.09 · 15:19 ФОТО

⚡ Где в Домодедово отключат электричество 21 и 22 сентября 21 сентября 🔌 13:00–15:00 — работы на ТП-87 в деревне Чурилково: дома №8, 8А и…

ПРОСМ.	РЕАКЦ.
2 405	6
РЕП.	**ER**
15	23.8%

СЛАБЕЕ ОСТАЛЬНЫХ 3

↓ 03.10 · 13:00 ФОТО

Автослесарь в грузовой автосервис (г/о Домодедово, с. Растуново) Ищем опытного и ответственного автослесаря, который хочет работать в…

ПРОСМ.	РЕАКЦ.
862	1
РЕП.	**ER**
—	8.5%

↓ 02.10 · 11:01 ФОТО

💃 Коллектив эстрадного танца «Экспрессия» приглашает в свою команду! ✨ Идёт набор детей в группы 4,5–6 лет и 7–9 лет. Если ваш ребёнок…

ПРОСМ.	РЕАКЦ.
820	1
РЕП.	**ER**
2	8.1%

↓ 29.09 · 07:01 ФОТО

Концерт Дмитрия Колдуна 3 ноября в 19-00 ДК "Авиатор" Стоимость билетов от 2000 до 4500 руб. Купить билеты -…

ПРОСМ.	РЕАКЦ.
819	3
РЕП.	**ER**
3	8.1%

РАЗДЕЛ 03 · ДИНАМИКА ПОДПИСЧИКОВ

Как канал рос за год

График роста подписчиков за год. На ключевых месяцах подписано точное число подписчиков. Видно, в какие месяцы канал прибавлял, а в какие подписчики уходили.

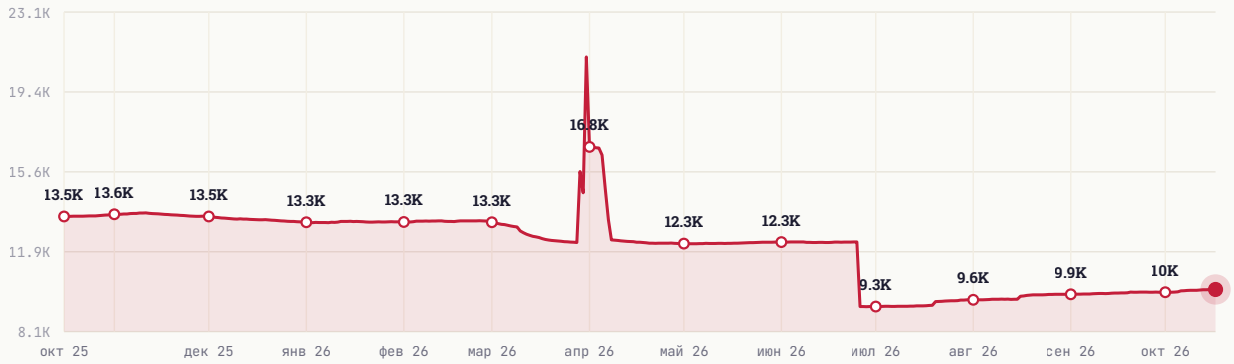

НАЧАЛО ПЕРИОДА	СЕЙЧАС	ЧИСТЫЙ ПРИРОСТ
13 535	10 119	-3 416

РАЗДЕЛ 04 · ЦИТИРУЕМОСТЬ

Кто и как упоминает канал

Индекс цитирования **6** — рейтинг популярности канала на основе упоминаний. Учитывает не только их количество, но и вес упоминающих: пост от канала на 100 тыс. подписчиков «весит» больше, чем от канала на 1 тыс. За всё время канал упоминали **30** разных каналов.

ИЗ КАКИХ СТРАН УПОМИНАЮТ



Россия	94.1%
Украина	0.0%
Беларусь	0.0%
Узбекистан	0.0%
Иран	0.0%

В КАКОМ ФОРМАТЕ УПОМИНАЮТ

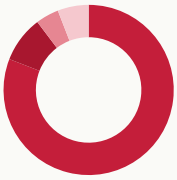

Упомянули отдельным постом	80.9%
В подборке с 2-5 каналами	8.8%
В подборке с 6-10 каналами	4.4%
В подборке с 11+ каналами	5.9%

КАНАЛЫ КАКОГО РАЗМЕРА УПОМИНАЮТ

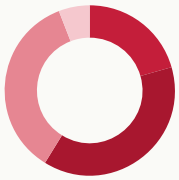

Микро-каналы (до 1 тыс.)	20.6%
от 1 до 10 тыс. подписчиков	38.2%
от 10 до 30 тыс. подписчиков	35.3%
от 30 до 100 тыс. подписчиков	5.9%
более 100 тыс. подписчиков	0.0%

В КАКИХ ТЕМАТИКАХ УПОМИНАЮТ



Новости и СМИ	70.6%
Политика	8.8%
Блоги	4.4%
Другое	4.4%
Цитаты	2.9%

РАЗДЕЛ 05 · РЕКЛАМНЫЙ ПОТЕНЦИАЛ

Как долго пост приносит охват

Средний охват рекламного поста по времени с публикации. Помогает оценить, сколько имеет смысл «жить» размещению.

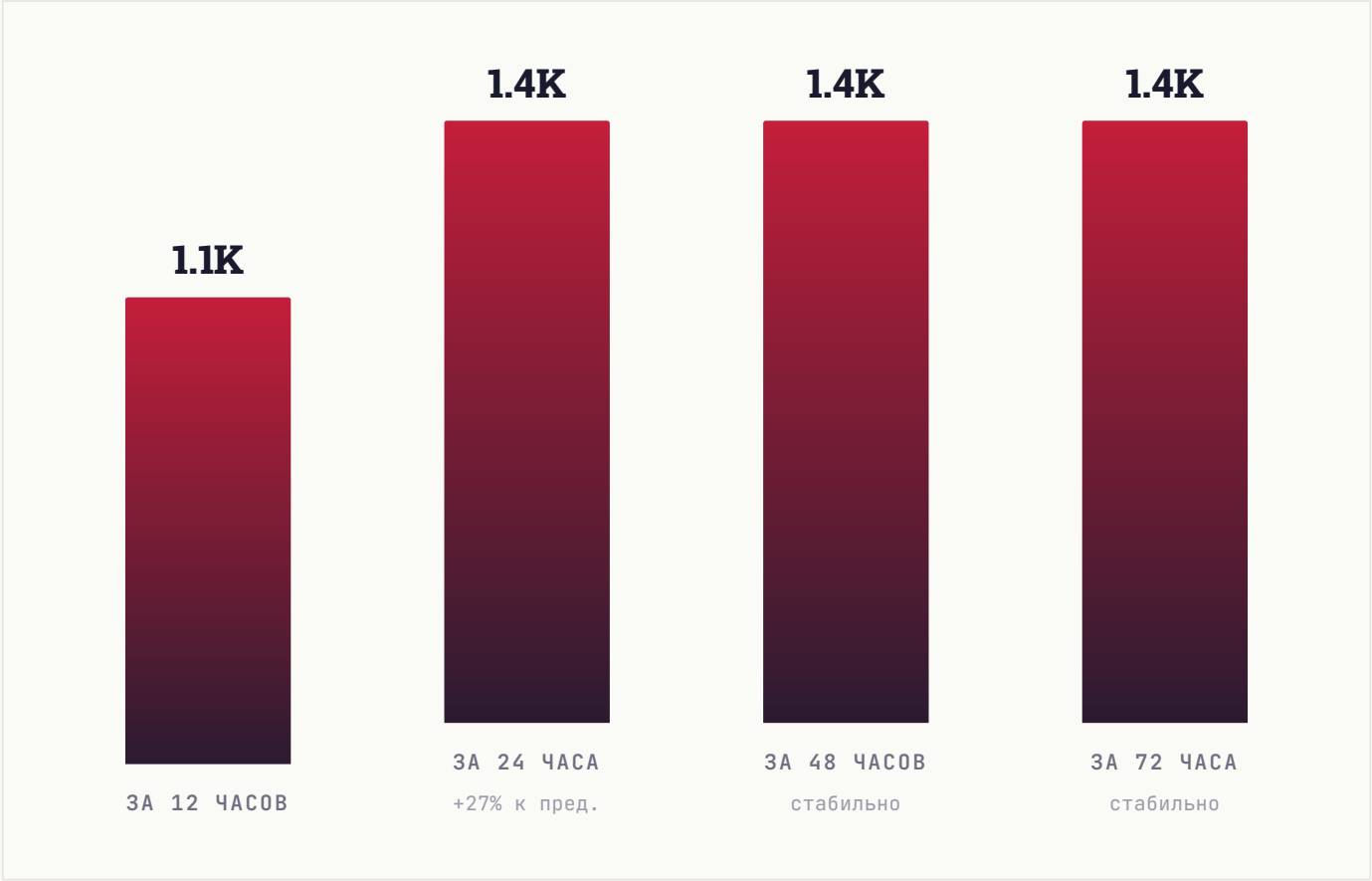

РАЗДЕЛ 06 · КОНКУРЕНТЫ

С кем вы конкурируете

11 ближайших каналов по тематике и аудитории. Подсветили ваш канал — видно, какое место он занимает среди соседей по нише.

КАНАЛ	ПОДПИСЧИКИ
ДН **Домодедовод: новости Домодедово**	33.2K
ДН **ДомодедоВО новости**	21.8K
ПД **Подслушано Домодедово** ВЫ	10.1K
УН **Улетные новости Домодедова**	9.9K
ДО **Домодедово Онлайн №1**	8K
АГ **Администрация г. о. Домодедово**	7.2K
СП **Сергиев Посад**	6.8K
ПД **Парки Домодедово**	6.2K
ТЭ **Типичная Электросталь**	6.1K
ДВ **Домодедово в сети**	2.7K
МД **МАОУ Доминанта НОВОСТИ**	1.8K

СРАВНИТЕЛЬНЫЙ ВЫВОД

Канал — 3-е место из 11, в верхней трети подборки. Крупнее — 2 канала (лидер: Домодедовод: новости Домодедово, 33.2K), мельче — 8 каналов. С лидерами — платные размещения или ивенты; с остальными — взаимные размены постов на равных условиях.

РАЗДЕЛ 07 · ДИНАМИКА УПОМИНАНИЙ

Как часто канал упоминают

Ежемесячно мы фиксируем посты в других каналах, где упомянули ваш канал. За последние **6 месяцев** таких упоминаний было **23**, а канал за это время прибавил **10 026** подписчиков из всех источников.

ПЕРИОД	УПОМИНАНИЙ	КАНАЛОВ	ПРИРОСТ ЗА МЕСЯЦ
Апрель 2026	0	0	**14**
Март 2026	2	1	**9 670**
Февраль 2026	10	3	**111**
Январь 2026	3	3	**114**
Декабрь 2025	7	3	**19**
Ноябрь 2025	1	1	**98**

ВСЕГО УПОМИНАНИЙ	МЕСЯЦЕВ В ДАННЫХ	ПРИВЛЕКЛИ ПОДПИСЧИКОВ
23	**6**	**10 026**

РАЗДЕЛ 08 · СРАВНЕНИЕ С НИШЕЙ

Где канал в своей лиге

Сравниваем с каналами вашего размера: **43 канала** категории «**Юмор и развлечения**» от 3 тыс. до 30 тыс. подписчиков. Серая полоса — диапазон, куда попадают 80% каналов группы. Чёрная вертикаль — середина. Красная точка — ваш канал.

#25 /43

ПОЗИЦИЯ В НИШЕ

Место 25 из 43 каналов сопоставимого размера

ПОДПИСЧИКИ

в пределах группы, ниже середины



СРЕДНИЙ ОХВАТ / ПОСТ

в пределах группы, ниже середины



ВОВЛЕЧЁННОСТЬ (ER)

в пределах группы, ниже середины

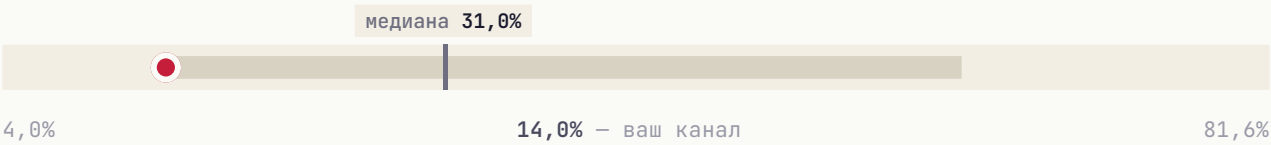

ИНДЕКС ЦИТИРОВАНИЯ **в пределах группы, ниже середины**



По всем показателям канал пока ниже середины своей группы. Для канала на этапе роста это нормальная точка старта — быстрее всего сдвигается охват.

РАЗДЕЛ 09 · СТРАТЕГИЯ

Что делать прямо сейчас

5 приоритетных действий, расставленных по ожидаемому эффекту. Можно отметить как чек-лист и вернуться к этому отчёту через месяц.

01 Главный пост недели — в понедельник

В этот день и в 23:00 MSK аудитория наиболее активна.

ЭФФЕКТ

Лучшее окно для важного поста

02 Увеличить долю видео-постов

Видео в Telegram удерживает аудиторию дольше и лучше воспринимается алгоритмом. Рекомендуем доводить долю до 15-25%.

ЭФФЕКТ

Видео лучше удерживает аудиторию

03 Системная закупка трафика

Три формата для вашего медиа: **Inhouse** (премиальные каналы), **Native** (естественные интеграции), **Premium** (целевая аудитория). PromtPress подбирает источники под нишу.

ЭФФЕКТ

объём под задачу

04 Тестировать опросы и интерактивные форматы

Posts с опросами/реакциями обычно дают +5-15% к ER. Один опрос в неделю на «горячую» тему — лёгкая точка роста.

ЭФФЕКТ

+5-15% ER

05 Кросс-промо с соседними каналами

Раз в квартал обмениваться постами с каналами того же сегмента. Не нужно делать каждый день — 2-3 коллабы дают релевантный прирост.

ЭФФЕКТ

Прирост из релевантной аудитории

★ ЧТО ДАЛЬШЕ

Хотите, чтобы это сделал PromtPress?

Этот аудит мы сделали за несколько минут на основе публичных данных. Если хочется идти дальше, запустите рекламу через нас и закройте план роста за месяц.

01	**Запустить рекламу в Telegram**	https://panel.promtpress.com/register
02	**Связаться с менеджером**	t.me/PromtPress_manager

© 2026 · HELLO@PROMTPRESS.COM