ПУБЛИЧНЫЙ ОТЧЁТ PROMTPRESS

Аудит канала *для души*



@dlyadushi90

Добрая группа для души Прекрасные видео, вдохновляющие цитаты, стихи, душевная музыка, немного юмора и хорошее настроение для вас! Отзывы: https://t.me/otzovik_dlyadushi Руководитель канала:...

ПОДПИСЧИКИ	ОХВАТ ПОСТА (ERR)	ОХВАТ/ПОСТ
8 024	**22.0%**	**1.7K**
+17 за месяц	за сутки 18.4%	рекл. охват 1.5K/24ч

СОДЕРЖАНИЕ · 2026

Что внутри отчёта

01 **Снимок канала**
12 ключевых метрик · AI-резюме

02 **Контент-анализ**
Топ-5 постов · худшие 3 · выводы

03 **Динамика подписчиков**
График за год · прирост

04 **Цитируемость**
Кто и как упоминает канал

05 **Рекламный потенциал**
Как долго пост приносит охват

06 **Конкуренты**
Соседи по нише · ваше место

07 **Динамика упоминаний**
6 месяцев · ежемесячно

08 **Сравнение с нишей**
Позиция в категории «Цитаты»

09 **Стратегия**
5 приоритетных действий

РАЗДЕЛ 01 · СНИМОК КАНАЛА

Ключевые показатели канала

Каждая карточка — отдельный индикатор здоровья канала. Подзаголовок под цифрой говорит, за какой период она посчитана.

ПОДПИСЧИКИ **8 024** —	ОХВАТ ПОСТА **21.44%** ср. % подписчиков видят один пост	ПРОСМОТРЫ/ПОСТ **1.7K** медиана 1.8K · 29 дней	ПОСТОВ/ДЕНЬ **10.8** ~75 в неделю
ТРЕНД 7Д **-2.9%** vs предыдущая неделя	РЕАКЦ./ПОСТ **25.2** всего 8 103 реакц., 3 153 реп., 0 комм.	ДЛИНА ПОСТА **360 зн.** медиана 224 · 29 дней	ПОСТОВ В АНАЛИЗЕ **322** 29 дней
РЕКЛ. ОХВАТ **1.5K** среднее за 24ч	ОТТОК / МЕСЯЦ **+17** за последний месяц	ЦИТИРУЕМОСТЬ **22** индекс цитирования · 199 каналов упомянули за всё время	ВОЗРАСТ КАНАЛА **3 года 5 месяцев** создан 13.05.2023

AI-РЕЗЮМЕ РЕДАКТОРА

Канал «Для Души» — 8 024 подписчиков. Каждый пост в среднем смотрит 1.7K человек (21% от подписчиков), это средний охват — есть куда расти. Публикует 75 постов в неделю (~11 в день) — очень активный режим публикаций. За неделю 5–11 октября охваты стабильны (-2.9% к неделе 28 сентября – 4 октября).

РАЗДЕЛ 02 · КОНТЕНТ-АНАЛИЗ

Что заходит лучше всего

Топ постов по вовлечению и аутсайдеры — чтобы было видно, что повторять, а что убрать из ротации.

ЧТО ОБЩЕГО У УСПЕШНЫХ ПОСТОВ

01 Анализ построен по **322** постам за 29 дней.

02 Доминирующий формат — **Фото** (312/322 постов).

03 Средняя длина поста — **360** знаков (медиана 224).

04 Пик активности аудитории — **четверг**, 09:00 MSK.

05 Самые сильные посты собирают **в 1 раз** больше просмотров, чем самые слабые (2K в среднем у топа vs 1.6K у худших) — среди 322 постов за 29 дней. Стоит разобрать что общего у топа — тема, формат, время выхода.

ТОП-5 ПОСТОВ

№1 29.09 · 12:04 ФОТО

Я смотрю на мир глазами доброты и принятия. Этот взгляд наполняет мою душу уютом и тихим счастьем.

ПРОСМ.	РЕАКЦ.	РЕП.	ER
2 035	33	16	25.4%

№2 27.09 · 04:31 ФОТО

Пусть сегодня все будет просто! Счастливая улыбка... Легкие мысли... Чашка любимого кофе... И ничем не испорченный день.

ПРОСМ.	РЕАКЦ.	РЕП.	ER
1 993	34	25	24.8%

№3 24.09 · 06:05 ФОТО

Жизнь все расставит по местам: Вернутся те, кого не ждали. Воздастся то, что мы отдали. И что когда-то дали нам. Жизнь все расставит...

ПРОСМ.	РЕАКЦ.	РЕП.	ER
1 981	37	25	24.7%

№4 08.10 · 15:04 ФОТО

Октябреет... Тихо Октябреет... Ход Времен Нельзя Остановить... Да И Кто С Природой Спорить Смеет...!? Октябреет...Так Тому И Быть...

ПРОСМ.	РЕАКЦ.
1 966	40
РЕП.	ER
28	24.5%

№5 29.09 · 18:02 ФОТО

🌸🧡🍂🍁🍂🧡🌸🧡🍂🍁🍂🧡🌸🧡🍂🍁 Многие считают важным в жизни найти человека, но только единицы знают, что важнее найти себя....)

ПРОСМ.	РЕАКЦ.
1 960	35
РЕП.	ER
17	24.4%

СЛАБЕЕ ОСТАЛЬНЫХ 3

↓ 17.10 · 12:04 ФОТО

Внимание, разыскивается спутник жизни! 📢 Характер у меня, конечно, ангельский... Просто крылья сдала в сухую чистку, а нимб закоротило от...

ПРОСМ.	РЕАКЦ.
1 596	16
РЕП.	ER
7	19.9%

↓ 17.10 · 20:34 ФОТО

(пост без подписи — фото)

ПРОСМ.	РЕАКЦ.
1 595	21
РЕП.	ER
2	19.9%

↓ 17.10 · 22:33 ФОТО

Любовь — это когда счастлив тот, кого ты любишь. Раньше казалось, что любовь — это когда тебе хорошо. Когда о тебе думают, тебя ждут, для...

ПРОСМ.	РЕАКЦ.
1 586	18
РЕП.	ER
11	19.8%

РАЗДЕЛ 03 · ДИНАМИКА ПОДПИСЧИКОВ

Как канал рос за год

График роста подписчиков за год. На ключевых месяцах подписано точное число подписчиков. Видно, в какие месяцы канал прибавлял, а в какие подписчики уходили.



НАЧАЛО ПЕРИОДА	СЕЙЧАС	ЧИСТЫЙ ПРИРОСТ
8 528	8 024	-504

РАЗДЕЛ 04 · ЦИТИРУЕМОСТЬ

Кто и как упоминает канал

Индекс цитирования **22** — рейтинг популярности канала на основе упоминаний. Учитывает не только их количество, но и вес упоминающих: пост от канала на 100 тыс. подписчиков «весит» больше, чем от канала на 1 тыс. За всё время канал упоминали **199** разных каналов.

ИЗ КАКИХ СТРАН УПОМИНАЮТ



Россия	95.7%
Украина	0.2%
Беларусь	0.0%
Узбекистан	0.0%
Иран	0.0%

В КАКОМ ФОРМАТЕ УПОМИНАЮТ



Упомянули отдельным постом	58.4%
В подборке с 2-5 каналами	41.6%
В подборке с 6-10 каналами	0.0%
В подборке с 11+ каналами	0.0%

КАНАЛЫ КАКОГО РАЗМЕРА УПОМИНАЮТ

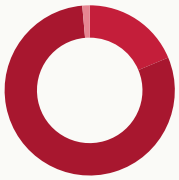

Микро-каналы (до 1 тыс.)	18.7%
от 1 до 10 тыс. подписчиков	79.9%
от 10 до 30 тыс. подписчиков	1.4%
от 30 до 100 тыс. подписчиков	0.0%
более 100 тыс. подписчиков	0.0%

В КАКИХ ТЕМАТИКАХ УПОМИНАЮТ



Цитаты	29.4%
Новости и СМИ	11.0%
Юмор и развлечения	5.2%
Познавательное	4.5%
Психология	3.5%

РАЗДЕЛ 05 · РЕКЛАМНЫЙ ПОТЕНЦИАЛ

Как долго пост приносит охват

Средний охват рекламного поста по времени с публикации. Помогает оценить, сколько имеет смысл «жить» размещению.

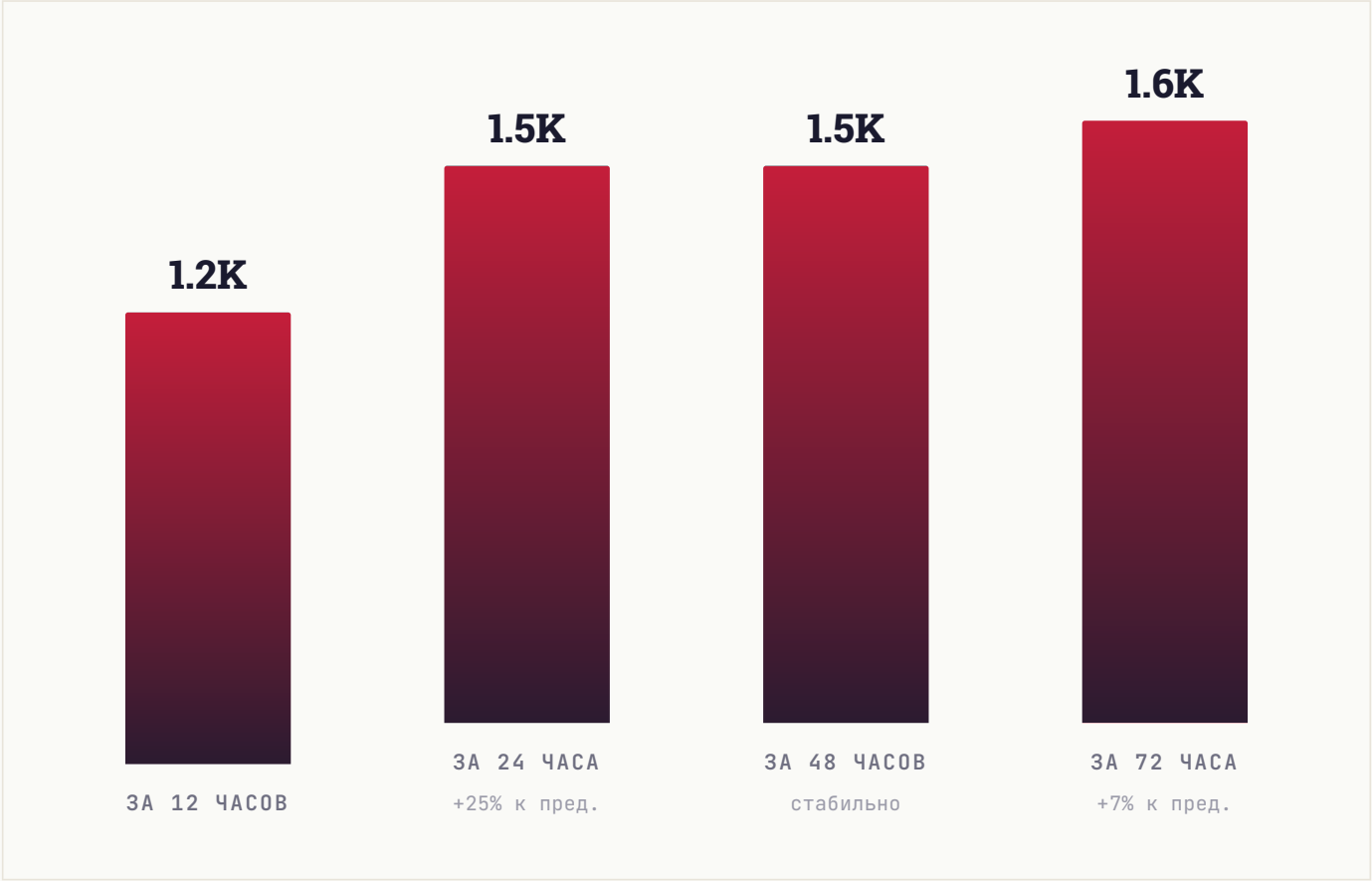

РАЗДЕЛ 06 · КОНКУРЕНТЫ

С кем вы конкурируете

7 ближайших каналов по тематике и аудитории. Подсветили ваш канал — видно, какое место он занимает среди соседей по нише.

КАНАЛ	ПОДПИСЧИКИ
кл **Красота Любви** 💕	14.1K
иж **Искусство жить**💕	13.8K
🔆в **🔆СОЛНЦЕ В ЛАДОНЯХ | Вдохновение**	11.5K
жи **ЖивиЛюби**	11.2K
мч **мои Чудеса Жизни**	8.8K
дд **Для Души** ВЫ	8K
дн **ДОМ НА ОБЛАКЕ | эстетика • вдохновение • релакс • мотивация**	6.1K

СРАВНИТЕЛЬНЫЙ ВЫВОД

Канал в нижней трети подборки (6-е место из 7). Крупнее — 5 каналов (лидер: Красота Любви 💕, 14.1K); это ориентиры для роста, к ним заходим через платные размещения или партнёрские проекты. Мельче — 1 канал, для них вы уже партнёр-лидер.

РАЗДЕЛ 07 · ДИНАМИКА УПОМИНАНИЙ

Как часто канал упоминают

Ежемесячно мы фиксируем посты в других каналах, где упомянули ваш канал. За последние **6 месяцев** таких упоминаний было **239**, а канал за это время прибавил **265** подписчиков из всех источников.

ПЕРИОД	УПОМИНАНИЙ	КАНАЛОВ	ПРИРОСТ ЗА МЕСЯЦ
Апрель 2026	11	2	**33**
Март 2026	62	7	**3**
Февраль 2026	54	7	**12**
Январь 2026	49	6	**64**
Декабрь 2025	48	5	**52**
Ноябрь 2025	15	5	**101**

ВСЕГО УПОМИНАНИЙ	МЕСЯЦЕВ В ДАННЫХ	ПРИВЛЕКЛИ ПОДПИСЧИКОВ
239	**6**	**265**

РАЗДЕЛ 08 · СРАВНЕНИЕ С НИШЕЙ

Где канал в своей лиге

Взяли **26** каналов категории «**Цитаты**» (Россия). Серая полоса — диапазон, куда попадают 80% каналов группы. Чёрная вертикаль — середина. Красная точка — ваш канал.

#18 /26

ПОЗИЦИЯ В НИШЕ

Место 18 из 26 каналов сопоставимого размера

ПОДПИСЧИКИ

в пределах группы, ниже середины

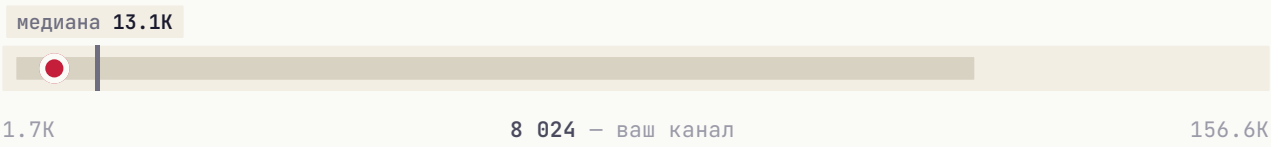

СРЕДНИЙ ОХВАТ / ПОСТ

в пределах группы, ниже середины



ВОВЛЕЧЁННОСТЬ (ER)

выше середины группы

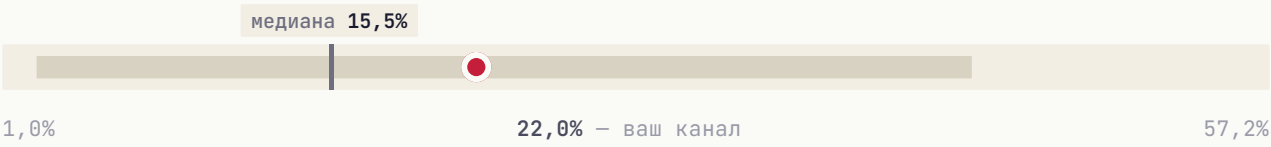

ИНДЕКС ЦИТИРОВАНИЯ **в пределах группы, ниже середины**



Канал обгоняет большинство сопоставимых по одному показателю — **вовлечённость**. Это то, на чём стоит строить рост.

РАЗДЕЛ 09 · СТРАТЕГИЯ

Что делать прямо сейчас

5 приоритетных действий, расставленных по ожидаемому эффекту. Можно отметить как чек-лист и вернуться к этому отчёту через месяц.

01

Главный пост недели — в четверг

В этот день и в 09:00 MSK аудитория наиболее активна.

ЭФФЕКТ

Лучшее окно для важного поста

02

Увеличить долю видео-постов

Видео в Telegram удерживает аудиторию дольше и лучше воспринимается алгоритмом. Рекомендуем доводить долю до 15-25%.

ЭФФЕКТ

Видео лучше удерживает аудиторию

03

Системная закупка трафика

Три формата для вашего медиа: **Inhouse** (премиальные каналы), **Native** (естественные интеграции), **Premium** (целевая аудитория). PromtPress подбирает источники под нишу.

ЭФФЕКТ

объём под задачу

04

Тестировать опросы и интерактивные форматы

Posts с опросами/реакциями обычно дают +5-15% к ER. Один опрос в неделю на «горячую» тему — лёгкая точка роста.

ЭФФЕКТ

+5-15% ER

05

Кросс-промо с соседними каналами

Раз в квартал обмениваться постами с каналами того же сегмента. Не нужно делать каждый день — 2-3 коллабы дают релевантный прирост.

ЭФФЕКТ

Прирост из релевантной аудитории

★ ЧТО ДАЛЬШЕ

Хотите, чтобы это сделал PromtPress?

Этот аудит мы сделали за несколько минут на основе публичных данных. Если хочется идти дальше, запустите рекламу через нас и закройте план роста за месяц.

01	**Запустить рекламу в Telegram**	https://panel.promtpress.com/register
02	**Связаться с менеджером**	t.me/PromtPress_manager

© 2026 · HELLO@PROMTPRESS.COM