ПУБЛИЧНЫЙ ОТЧЁТ PROMTPRESS

Аудит канала Бухарев Михаил



@bukharevmikhail

По вопросам сотрудничества: https://t.me/bukharevajuliya

ПОДПИСЧИКИ	ОХВАТ ПОСТА (ERR)	ОХВАТ/ПОСТ
14 742	8.0%	1.1K
-215 за месяц	за сутки 4.8%	рекл. охват 709/24ч

СОДЕРЖАНИЕ · 2026

Что внутри отчёта

01 **Снимок канала**
12 ключевых метрик · AI-резюме

02 **Контент-анализ**
Топ-5 постов · худшие 3 · выводы

03 **Динамика подписчиков**
График за год · прирост

04 **Цитируемость**
Кто и как упоминает канал

05 **Рекламный потенциал**
Как долго пост приносит охват

06 **Конкуренты**
Соседи по нише · ваше место

07 **Динамика упоминаний**
6 месяцев · ежемесячно

08 **Сравнение с нишей**
Позиция в категории «Другое»

09 **Стратегия**
5 приоритетных действий

РАЗДЕЛ 01 · СНИМОК КАНАЛА

Ключевые показатели канала

Каждая карточка — отдельный индикатор здоровья канала. Подзаголовок под цифрой говорит, за какой период она посчитана.

ПОДПИСЧИКИ **14 742** —	ОХВАТ ПОСТА **7.33%** ср. % подписчиков видят один пост	ПРОСМОТРЫ/ПОСТ **1.1K** медиана 1.1K · 29 дней	ПОСТОВ/НЕД. **26.6** за период
ТРЕНД 7Д **-10.5%** vs предыдущая неделя	РЕАКЦ./ПОСТ **18.5** всего 2 075 реакц., 278 реп., 1 400 комм.	ДЛИНА ПОСТА **179 зн.** медиана 97 · 29 дней	ПОСТОВ В АНАЛИЗЕ **112** 29 дней
РЕКЛ. ОХВАТ **709** среднее за 24ч	ОТТОК / МЕСЯЦ **-215** за последний месяц	ЦИТИРУЕМОСТЬ **46** индекс цитирования · 200 каналов упомянули за всё время	ВОЗРАСТ КАНАЛА **6 лет 1 день** создан 17.10.2020

AI-РЕЗЮМЕ РЕДАКТОРА

Канал «Бухарев Михаил» — 14 742 подписчиков. Каждый пост в среднем смотрит 1.1K человек (7% от подписчиков), охват невысокий — стоит расширять аудиторию. Публикует 27 постов в неделю (~4 в день) — активный режим публикаций. За неделю 5–11 октября охваты просели на -10.5% к неделе 28 сентября – 4 октября — стоит разобрать причины.

РАЗДЕЛ 02 · КОНТЕНТ-АНАЛИЗ

Что заходит лучше всего

Топ постов по вовлечению и аутсайдеры — чтобы было видно, что повторять, а что убрать из ротации.

ЧТО ОБЩЕГО У УСПЕШНЫХ ПОСТОВ

01 Анализ построен по **112** постам за 29 дней.

02 Доминирующий формат — **Фото** (81/112 постов).

03 Средняя длина поста — **179** знаков (медиана 97).

04 Пик активности аудитории — **воскресенье**, 13:00 MSK.

05 Самые сильные посты собирают **в 2 раз** больше просмотров, чем самые слабые (1.5K в среднем у топа vs 687 у худших) — среди 112 постов за 29 дней. Стоит разобрать что общего у топа — тема, формат, время выхода.

ТОП-5 ПОСТОВ

№1 25.09 · 16:30 ФОТО

Могу себе позволить на день рождения 🎁 Кто не в теме был, это моё любимое винишко

ПРОСМ.	РЕАКЦ.	РЕП.	ER
1 558	28	2	10.6%

№2 19.09 · 14:41 ФОТО

Ух 😅 Щас затестим

ПРОСМ.	РЕАКЦ.	РЕП.	ER
1 456	20	3	9.9%

№3 27.09 · 10:25 ФОТО

Breathe Taking 😍

ПРОСМ.	РЕАКЦ.	РЕП.	ER
1 448	18	6	9.8%

№4 27.09 · 18:07 ФОТО

День ебли того стоил ❤️

ПРОСМ.	РЕАКЦ.
1 443	34
РЕП.	ER
1	9.8%

№5 22.09 · 21:07 ФОТО

Это я изготовил дополнительный верхний задний стоп-сигнал на свой мини грузовик. Для чего вообще пришлось делать своими руками? Потому...

ПРОСМ.	РЕАКЦ.
1 436	12
РЕП.	ER
1	9.7%

СЛАБЕЕ ОСТАЛЬНЫХ 3

↓ 14.10 · 15:59 ФОТО

А вот так кого клеить?

ПРОСМ.	РЕАКЦ.
718	20
РЕП.	ER
—	4.9%

↓ 14.10 · 15:55 ФОТО

Ладно мужики, открою вам секрет... Чтобы клеить телочек по щелчку пальцев, достаточно иметь такую коробочку 😜👍

ПРОСМ.	РЕАКЦ.
691	15
РЕП.	ER
1	4.7%

↓ 14.10 · 14:56 ФОТО

Пара слов про канал ZEF Girls... Мужики, если честно, я прям боюсь таких «сделанных» девушек с идеальной внешкой 10/10 Вот просто чем её...

ПРОСМ.	РЕАКЦ.
652	11
РЕП.	ER
9	4.4%

РАЗДЕЛ 03 · ДИНАМИКА ПОДПИСЧИКОВ

Как канал рос за год

График роста подписчиков за год. На ключевых месяцах подписано точное число подписчиков. Видно, в какие месяцы канал прибавлял, а в какие подписчики уходили.



НАЧАЛО ПЕРИОДА	СЕЙЧАС	ЧИСТЫЙ ПРИРОСТ
15 861	14 742	-1 119

РАЗДЕЛ 04 · ЦИТИРУЕМОСТЬ

Кто и как упоминает канал

Индекс цитирования **46** — рейтинг популярности канала на основе упоминаний. Учитывает не только их количество, но и вес упоминающих: пост от канала на 100 тыс. подписчиков «весит» больше, чем от канала на 1 тыс. За всё время канал упоминали **200** разных каналов.

ИЗ КАКИХ СТРАН УПОМИНАЮТ



Россия	96.8%
Беларусь	0.3%
Украина	0.0%
Узбекистан	0.0%
Иран	0.0%

В КАКОМ ФОРМАТЕ УПОМИНАЮТ

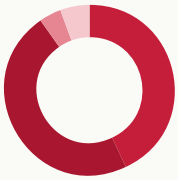

Упомянули отдельным постом	43.0%
В подборке с 2-5 каналами	47.2%
В подборке с 6-10 каналами	4.2%
В подборке с 11+ каналами	5.5%

КАНАЛЫ КАКОГО РАЗМЕРА УПОМИНАЮТ

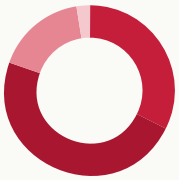

Микро-каналы (до 1 тыс.)	32.4%
от 1 до 10 тыс. подписчиков	47.9%
от 10 до 30 тыс. подписчиков	17.2%
от 30 до 100 тыс. подписчиков	2.6%
более 100 тыс. подписчиков	0.0%

В КАКИХ ТЕМАТИКАХ УПОМИНАЮТ



Продажи	58.6%
Другое	14.9%
Блоги	11.3%
Новости и СМИ	5.2%
Игры	1.9%

РАЗДЕЛ 05 · РЕКЛАМНЫЙ ПОТЕНЦИАЛ

Как долго пост приносит охват

Средний охват рекламного поста по времени с публикации. Помогает оценить, сколько имеет смысл «жить» размещению.

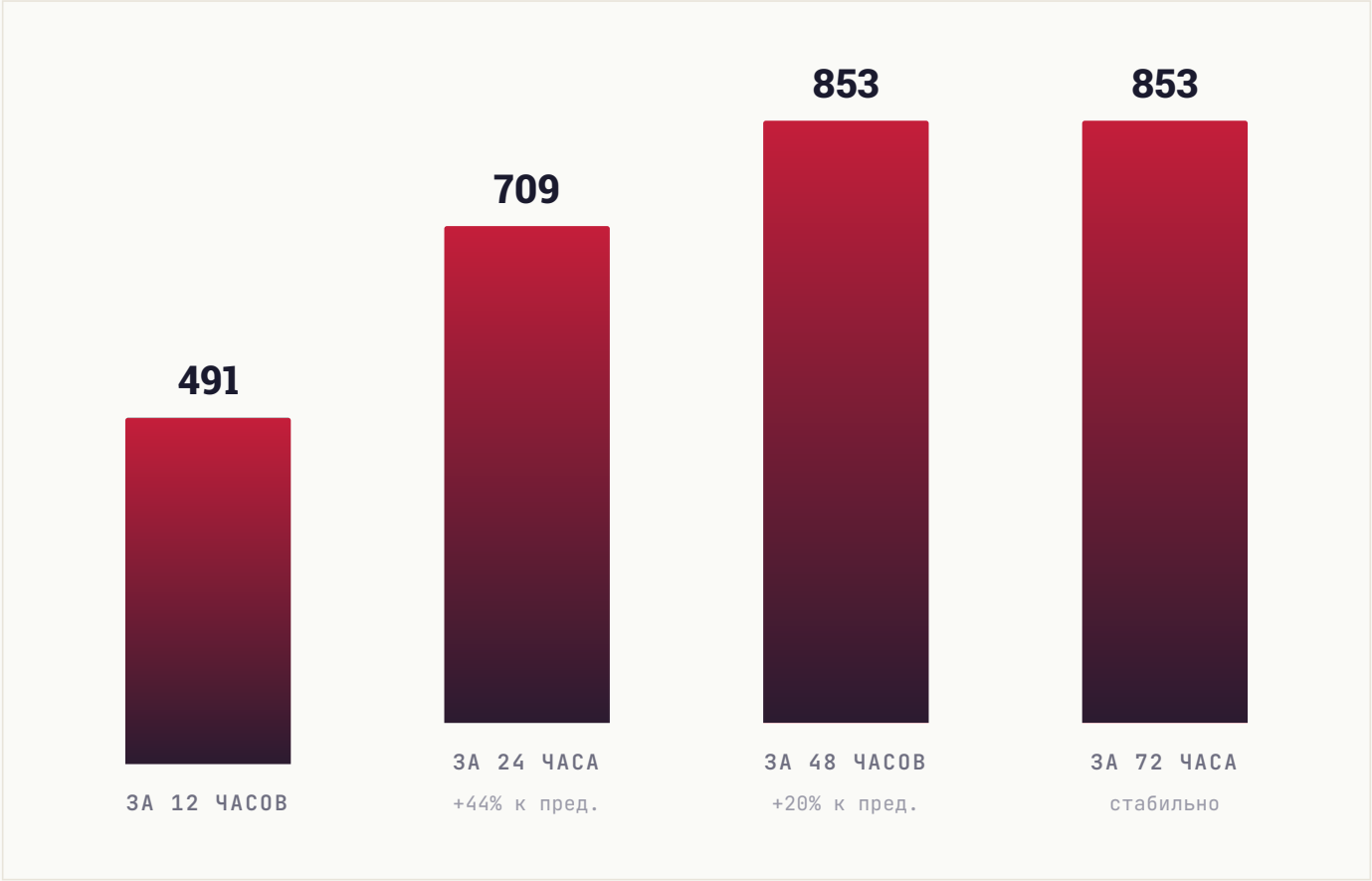

РАЗДЕЛ 06 · КОНКУРЕНТЫ

С кем вы конкурируете

10 ближайших каналов по тематике и аудитории. Подсветили ваш канал — видно, какое место он занимает среди соседей по нише.

КАНАЛ	ПОДПИСЧИКИ
КО КОРОБКА📦	16K
BR Brusko	15.1K
БМ Бухарев Михаил ВЫ	14.7K
NP Nikita Pashkov	9.5K
VN Vape News	6.2K
КК Курин Курит	6K
VC VAPE CLUB SHOW | РЕЗЕРВ	5.9K
НМ HOOKAH MEMES / Кальян и Мемы	3.9K
NG ngtv	3.4K
αδ Lev Smoke Stock Tea Hookah Relax	1.9K

СРАВНИТЕЛЬНЫЙ ВЫВОД

Канал — 3-е место из 10, в верхней трети подборки. Крупнее — 2 канала (лидер: КОРОБКА📦, 16K), мельче — 7 каналов. С лидерами — платные размещения или ивенты; с остальными — взаимные размены постов на равных условиях.

РАЗДЕЛ 07 · ДИНАМИКА УПОМИНАНИЙ

Как часто канал упоминают

Ежемесячно мы фиксируем посты в других каналах, где упомянули ваш канал. За последние **6 месяцев** таких упоминаний было **28**, а канал за это время прибавил **2 447** подписчиков из всех источников.

ПЕРИОД	УПОМИНАНИЙ	КАНАЛОВ	ПРИРОСТ ЗА МЕСЯЦ
Апрель 2026	2	2	**69**
Март 2026	0	0	**861**
Февраль 2026	2	2	**335**
Январь 2026	5	4	**144**
Декабрь 2025	8	6	**909**
Ноябрь 2025	11	10	**129**

ВСЕГО УПОМИНАНИЙ	МЕСЯЦЕВ В ДАННЫХ	ПРИВЛЕКЛИ ПОДПИСЧИКОВ
28	**6**	**2 447**

РАЗДЕЛ 08 · СРАВНЕНИЕ С НИШЕЙ

Где канал в своей лиге

Сравниваем с каналами вашего размера: **132 канала** категории «**Другое**» от 5 тыс. до 44 тыс. подписчиков. Серая полоса — диапазон, куда попадают 80% каналов группы. Чёрная вертикаль — середина. Красная точка — ваш канал.

#34 /132

ПОЗИЦИЯ В НИШЕ

Место 34 из 132 каналов сопоставимого размера

ПОДПИСЧИКИ

выше середины группы

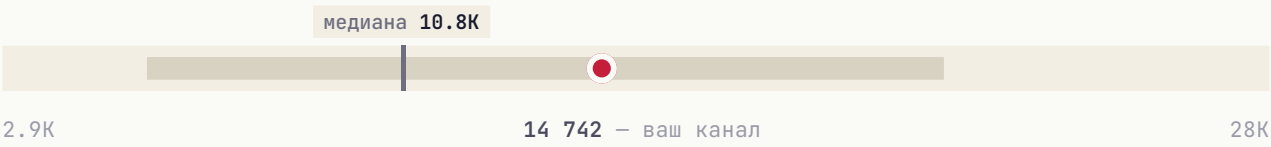

СРЕДНИЙ ОХВАТ / ПОСТ

в пределах группы, ниже середины



ВОВЛЕЧЁННОСТЬ (ER)

в пределах группы, ниже середины

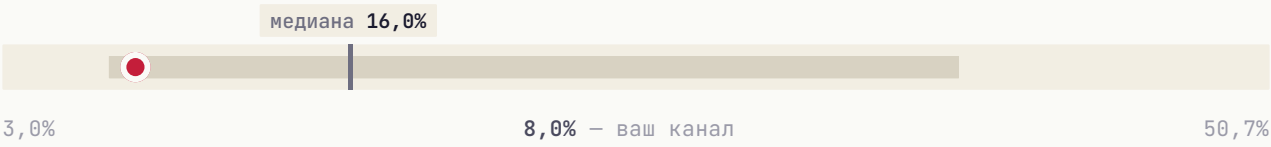

ИНДЕКС ЦИТИРОВАНИЯ **выше середины группы**



Канал обгоняет большинство сопоставимых сразу по нескольким показателям: **подписчики** и **индекс цитирования**.

РАЗДЕЛ 09 · СТРАТЕГИЯ

Что делать прямо сейчас

5 приоритетных действий, расставленных по ожидаемому эффекту. Можно отметить как чек-лист и вернуться к этому отчёту через месяц.

01

Главный пост недели — в воскресенье

В этот день и в 13:00 MSK аудитория наиболее активна.

ЭФФЕКТ

Лучшее окно для важного поста

02

Системная закупка трафика

Три формата для вашего медиа: **Inhouse** (премиальные каналы), **Native** (естественные интеграции), **Premium** (целевая аудитория). PromtPress подбирает источники под нишу.

ЭФФЕКТ

объём под задачу

03

Тестировать опросы и интерактивные форматы

Posts с опросами/реакциями обычно дают +5-15% к ER. Один опрос в неделю на «горячую» тему — лёгкая точка роста.

ЭФФЕКТ

+5-15% ER

04

Кросс-промо с соседними каналами

Раз в квартал обмениваться постами с каналами того же сегмента. Не нужно делать каждый день — 2-3 коллабы дают релевантный прирост.

ЭФФЕКТ

Прирост из релевантной аудитории

05

Обновить описание канала под поиск Telegram

Telegram-поиск ищет по описанию. Добавьте 3-5 ключевых слов вашей ниши — это источник органического трафика.

ЭФФЕКТ

Источник органического трафика

★ ЧТО ДАЛЬШЕ

Хотите, чтобы это сделал PromtPress?

Этот аудит мы сделали за несколько минут на основе публичных данных. Если хочется идти дальше, запустите рекламу через нас и закройте план роста за месяц.

01	**Запустить рекламу в Telegram**	https://panel.promtpress.com/register
02	**Связаться с менеджером**	t.me/PromtPress_manager

© 2026 · HELLO@PROMTPRESS.COM