ПУБЛИЧНЫЙ ОТЧЁТ PROMTPRESS

Аудит канала BM Trader – Opções Binárias 📊



@bmtraderopcoesbinarias

📈Entre para o grupo e copie nossas operações em tempo real 👇 Crie sua conta pelo link abaixo e comece a buscar resultados ainda hoje: 🔗https://binolla.com/?lid=14756 ❓ Tem dúvidas ou precisa de...

ПОДПИСЧИКИ	ОХВАТ ПОСТА (ERR)	ОХВАТ/ПОСТ
9 417	2.0%	126
+259 за месяц	за сутки 1.3%	рекл. охват 127/24ч

СОДЕРЖАНИЕ · 2026

Что внутри отчёта

01 **Снимок канала**
12 ключевых метрик · AI-резюме

02 **Контент-анализ**
Топ-5 постов · худшие 3 · выводы

03 **Динамика подписчиков**
График за год · прирост

04 **Цитируемость**
Кто и как упоминает канал

05 **Рекламный потенциал**
Как долго пост приносит охват

06 **Конкуренты**
Соседи по нише · ваше место

07 **Динамика упоминаний**
6 месяцев · ежемесячно

08 **Сравнение с нишей**
Позиция в категории «Telegram»

09 **Стратегия**
5 приоритетных действий

РАЗДЕЛ 01 · СНИМОК КАНАЛА

Ключевые показатели канала

Каждая карточка — отдельный индикатор здоровья канала. Подзаголовок под цифрой говорит, за какой период она посчитана.

ПОДПИСЧИКИ **9 417** —	ОХВАТ ПОСТА **1.33%** ср. % подписчиков видят один пост	ПРОСМОТРЫ/ПОСТ **126** медиана 128 · 6 дней	ПОСТОВ/ДЕНЬ **143.2** ~1002 в неделю
РЕАКЦ./ПОСТ **106.6** всего 100 837 реакц., 6 реп., 0 комм.	ДЛИНА ПОСТА **233 зн.** медиана 108 · 6 дней	ПОСТОВ В АНАЛИЗЕ **946** 6 дней	РЕКЛ. ОХВАТ **127** среднее за 24ч
ОТТОК / МЕСЯЦ **+259** за последний месяц	ЦИТИРУЕМОСТЬ **0** индекс цитирования · 4 каналов упомянули за всё время	ВОЗРАСТ КАНАЛА **4 года 4 месяца** создан 23.05.2022	

AI-РЕЗЮМЕ РЕДАКТОРА

Канал «BM Trader – Opções Binárias 📊» — 9 417 подписчиков. Каждый пост в среднем смотрит 126 человек (1% от подписчиков), охват невысокий — стоит расширять аудиторию. Публикует 1002 постов в неделю (~143 в день) — очень активный режим публикаций.

РАЗДЕЛ 02 · КОНТЕНТ-АНАЛИЗ

Что заходит лучше всего

Топ постов по вовлечению и аутсайдеры — чтобы было видно, что повторять, а что убрать из ротации.

ЧТО ОБЩЕГО У УСПЕШНЫХ ПОСТОВ

01 Анализ построен по **946** постам за 6 дней.

02 Доминирующий формат — **Текст** (707/946 постов).

03 Средняя длина поста — **233** знаков (медиана 108).

04 Пик активности аудитории — **вторник**, 19:00 EET.

05 Самые сильные посты собирают **в 4 раз** больше просмотров, чем самые слабые (146 в среднем у топа vs 39 у худших) — среди 946 постов за 6 дней. Стоит разобрать что общего у топа — тема, формат, время выхода.

ТОП-5 ПОСТОВ

№1 13.10 · 17:15 ФОТО

🚀 Ajude nosso novo canal a crescer! Nosso canal principal foi perdido, mas voltamos ainda mais fortes! 💪 Inscreva-se e receba conteúdo...

ПРОСМ.	РЕАКЦ.	РЕП.	ER
147	110	—	1.6%

№2 14.10 · 00:11 ТЕКСТ

🎯 SINAL CONFIRMADO 📊 #EURCAD_otc 🟢 Call ⏳ M1 🕘 21:12 ⌛ Expiração: 1 minuto (21:13) 🔗 ACESSAR PLATAFORMA

ПРОСМ.	РЕАКЦ.	РЕП.	ER
147	110	—	1.6%

№3 13.10 · 18:00 ТЕКСТ

🔗 ACESSAR PLATAFORMA

ПРОСМ.	РЕАКЦ.	РЕП.	ER
146	110	—	1.6%

№4 13.10 · 15:53 ФОТО

🚨🔥 ATENÇÃO, RAPAZIADA! SEU DEPÓSITO PODE VALER O DOBRO! 💰🚀 CHEGOU A HORA DE OPERAR COM MAIS SALDO! 🎁 Crie sua conta na BINOLLA, faça seu...

ПРОСМ.	РЕАКЦ.
145	110
РЕП.	ER
—	1.5%

№5 14.10 · 00:13 ТЕКСТ

📊#EURCAD_otc • DOJI🧿 🔗 ACESSAR PLATAFORMA

ПРОСМ.	РЕАКЦ.
145	110
РЕП.	ER
—	1.5%

СЛАБЕЕ ОСТАЛЬНЫХ 3

14.10 · 21:32 ФОТО

✅✅✅✅✅✅✅✅✅✅✅✅ 🔗 ACESSAR PLATAFORMA

ПРОСМ.	РЕАКЦ.
49	33
РЕП.	ER
—	0.5%

13.10 · 06:29 ТЕКСТ

📊 RESULTADO DA SESSÃO **FREE:** 📊 🔰 03:23 ➡️ GBPCAD_otc ➡️ CALL ✅ 🔰 03:27 ➡️ EURUSD_otc ➡️ CALL ✅ 🟢 2 **WINS** 🔴 0 **LOSS** 📈 Assertividade...

ПРОСМ.	РЕАКЦ.
35	17
РЕП.	ER
—	0.4%

13.10 · 10:18 ТЕКСТ

📊 RESULTADO DA SESSÃO **FREE:** 📊 🔰 06:55 ➡️ GBPCAD_otc ➡️ CALL ✅ 🔰 07:17 ➡️ AUDUSD_otc ➡️ CALL ✅ 🟢 2 **WINS** 🔴 0 **LOSS** 📈 Assertividade...

ПРОСМ.	РЕАКЦ.
34	17
РЕП.	ER
—	0.4%

РАЗДЕЛ 03 · ДИНАМИКА ПОДПИСЧИКОВ

Как канал рос за год

График роста подписчиков за год. На ключевых месяцах подписано точное число подписчиков. Видно, в какие месяцы канал прибавлял, а в какие подписчики уходили.



НАЧАЛО ПЕРИОДА	СЕЙЧАС	ЧИСТЫЙ ПРИРОСТ
8 596	9 417	+821

РАЗДЕЛ 04 · ЦИТИРУЕМОСТЬ

Кто и как упоминает канал

Индекс цитирования **0** — рейтинг популярности канала на основе упоминаний. Учитывает не только их количество, но и вес упоминающих: пост от канала на 100 тыс. подписчиков «весит» больше, чем от канала на 1 тыс. За всё время канал упоминали **4** разных каналов.

ИЗ КАКИХ СТРАН УПОМИНАЮТ

Россия	0.0%
Украина	0.0%
Беларусь	0.0%
Узбекистан	0.0%
Иран	0.0%

В КАКОМ ФОРМАТЕ УПОМИНАЮТ



Упомянули отдельным постом	0.0%
В подборке с 2-5 каналами	0.0%
В подборке с 6-10 каналами	100.0%
В подборке с 11+ каналами	0.0%

КАНАЛЫ КАКОГО РАЗМЕРА УПОМИНАЮТ



Микро-каналы (до 1 тыс.)	33.3%
от 1 до 10 тыс. подписчиков	66.7%
от 10 до 30 тыс. подписчиков	0.0%
от 30 до 100 тыс. подписчиков	0.0%
более 100 тыс. подписчиков	0.0%

В КАКИХ ТЕМАТИКАХ УПОМИНАЮТ



Игры	33.3%
Курсы и гайды	33.3%
Новости и СМИ	0.0%
Картинки и фото	0.0%
Экономика	0.0%

РАЗДЕЛ 05 · РЕКЛАМНЫЙ ПОТЕНЦИАЛ

Как долго пост приносит охват

Средний охват рекламного поста по времени с публикации. Помогает оценить, сколько имеет смысл «жить» размещению.

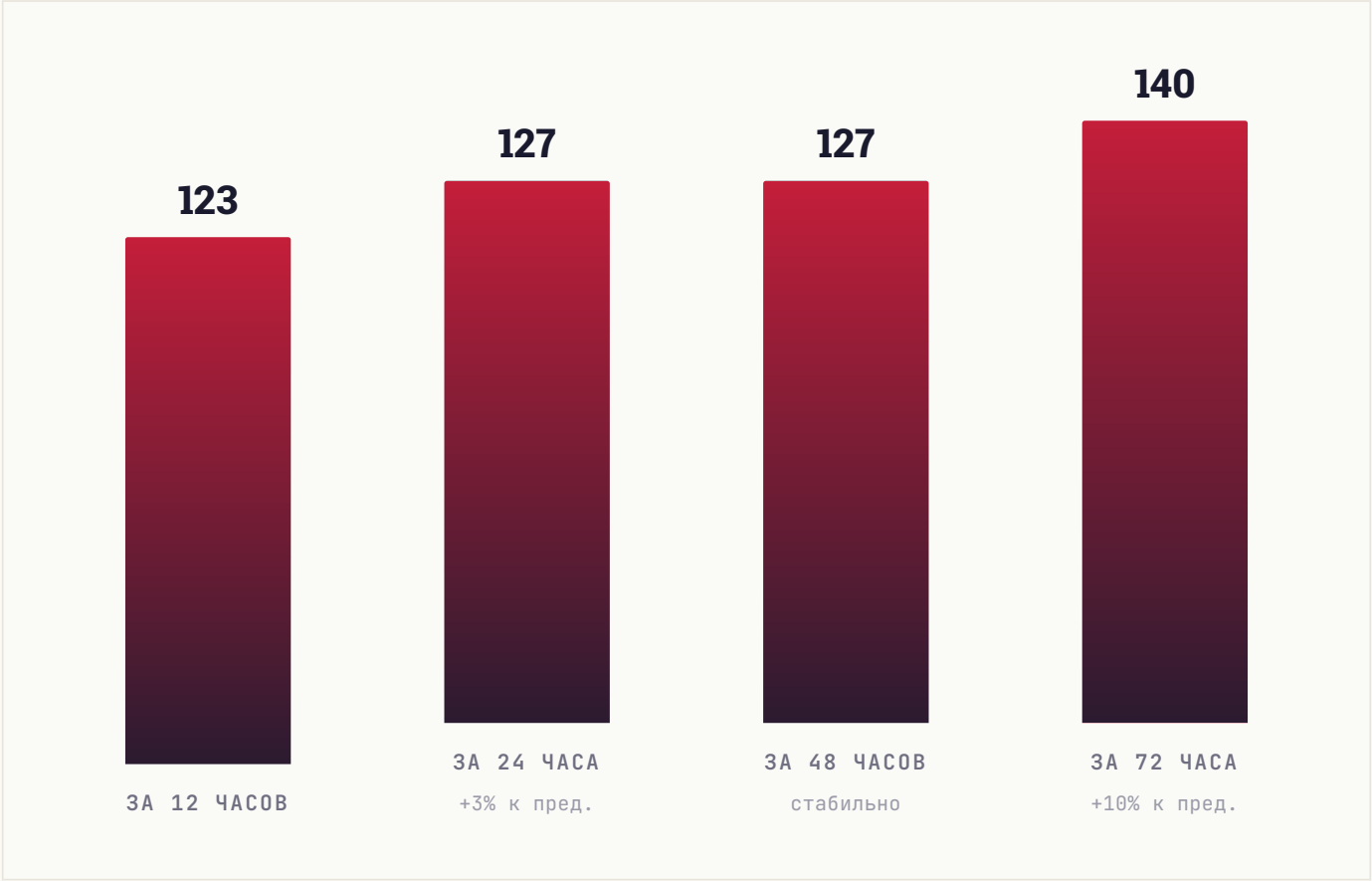

РАЗДЕЛ 06 · КОНКУРЕНТЫ

С кем вы конкурируете

9 ближайших каналов по тематике и аудитории. Подсветили ваш канал — видно, какое место он занимает среди соседей по нише.

КАНАЛ	ПОДПИСЧИКИ
BT **BM Trader – Opções Binárias 📊** ВЫ	9.4K
IB **INDICADORES BINARY / FOREX 🚀**	6.7K
CF **Clube Fredson**	6.1K
LI **LION INVEST 🦁**	3.7K
AO **Arena option**	3.2K
MT **MT4 TRADING STRATEGY AND INDICATORS (SFT) ❤️**	2.5K
IP **INDICADORES POR FOTO**	1.9K
DT **Débora Trader 🎯📲**	1.2K
🎩R **🎩 R2 Traders 🥇 Robôs e Indicadores 💻**	1.1K

СРАВНИТЕЛЬНЫЙ ВЫВОД

Канал — самый крупный в подборке из 9 каналов. С остальными можно идти в кросс-промо как лидер ниши: вы даёте им больше охвата, чем получаете обратно, но закрепляете статус.

РАЗДЕЛ 07 · ДИНАМИКА УПОМИНАНИЙ

Как часто канал упоминают

Ежемесячно мы фиксируем посты в других каналах, где упомянули ваш канал. За последние **6 месяцев** таких упоминаний было **0**, а канал за это время прибавил **3 510** подписчиков из всех источников.

ПЕРИОД	УПОМИНАНИЙ	КАНАЛОВ	ПРИРОСТ ЗА МЕСЯЦ
Апрель 2026	0	0	**2 226**
Март 2026	0	0	**1 259**
Февраль 2026	0	0	**25**
Январь 2026	0	0	**0**
Декабрь 2025	0	0	**0**
Ноябрь 2025	0	0	**0**

ВСЕГО УПОМИНАНИЙ	МЕСЯЦЕВ В ДАННЫХ	ПРИВЛЕКЛИ ПОДПИСЧИКОВ
0	**6**	**3 510**

РАЗДЕЛ 08 · СРАВНЕНИЕ С НИШЕЙ

Где канал в своей лиге

Взяли **28** каналов категории «**Telegram**». Серая полоса — диапазон, куда попадают 80% каналов группы. Чёрная вертикаль — середина. Красная точка — ваш канал.

#16 /28

ПОЗИЦИЯ В НИШЕ

Место 16 из 28 каналов сопоставимого размера

ПОДПИСЧИКИ

в пределах группы, ниже середины



СРЕДНИЙ ОХВАТ / ПОСТ

ниже своей группы



ВОВЛЕЧЁННОСТЬ (ER)

ниже своей группы

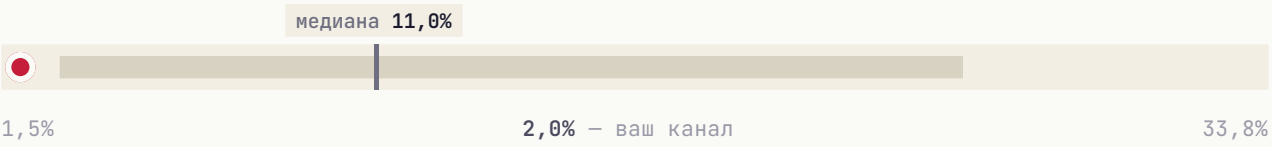

ИНДЕКС ЦИТИРОВАНИЯ **в пределах группы, ниже середины**



По всем показателям канал пока ниже середины своей группы. Для канала на этапе роста это нормальная точка старта — быстрее всего сдвигается охват.

РАЗДЕЛ 09 · СТРАТЕГИЯ

Что делать прямо сейчас

5 приоритетных действий, расставленных по ожидаемому эффекту. Можно отметить как чек-лист и вернуться к этому отчёту через месяц.

01

Главный пост недели — в вторник

В этот день и в 19:00 EET аудитория наиболее активна.

ЭФФЕКТ

Лучшее окно для важного поста

02

Увеличить долю видео-постов

Видео в Telegram удерживает аудиторию дольше и лучше воспринимается алгоритмом. Рекомендуем доводить долю до 15-25%.

ЭФФЕКТ

Видео лучше удерживает аудиторию

03

ER ниже бенчмарка ниши — пересмотреть форматы

Текущий ER 1.33% против нормы 5.5%. Стоит протестировать опросы и интерактивные форматы.

ЭФФЕКТ

+4.2пп ER

04

Системная закупка трафика

Три формата для вашего медиа: **Inhouse** (премиальные каналы), **Native** (естественные интеграции), **Premium** (целевая аудитория). PromtPress подбирает источники под нишу.

ЭФФЕКТ

объём под задачу

05

Тестировать опросы и интерактивные форматы

Posts с опросами/реакциями обычно дают +5-15% к ER. Один опрос в неделю на «горячую» тему — лёгкая точка роста.

ЭФФЕКТ

+5-15% ER

★ ЧТО ДАЛЬШЕ

Хотите, чтобы это сделал PromtPress?

Этот аудит мы сделали за несколько минут на основе публичных данных. Если хочется идти дальше, запустите рекламу через нас и закройте план роста за месяц.

01	**Запустить рекламу в Telegram**	https://panel.promtpress.com/register
02	**Связаться с менеджером**	t.me/PromtPress_manager

© 2026 · HELLO@PROMTPRESS.COM