ПУБЛИЧНЫЙ ОТЧЁТ PROMTPRESS

Аудит канала Вакансии для разработчиков

@backend_frontend_jobs

Вакансии для Frontend/Backend/Mobile разработчиков 💚 Разместить вакансию: https://www.vseti.app/b2b Вакансии & резюме: https://www.vseti.app/ Менторы: https://www.vseti.app/mentors Техподдержка:...

ПОДПИСЧИКИ	ОХВАТ ПОСТА (ERR)	ОХВАТ/ПОСТ
10 162	15.0%	1.6K
+330 за месяц	за сутки 7.0%	рекл. охват 709/24ч

СОДЕРЖАНИЕ · 2026

Что внутри отчёта

01 **Снимок канала**
12 ключевых метрик · AI-резюме

02 **Контент-анализ**
Топ-5 постов · худшие 3 · выводы

03 **Динамика подписчиков**
График за год · прирост

04 **Цитируемость**
Кто и как упоминает канал

05 **Рекламный потенциал**
Как долго пост приносит охват

06 **Конкуренты**
Соседи по нише · ваше место

07 **Динамика упоминаний**
6 месяцев · ежемесячно

08 **Сравнение с нишей**
Позиция в категории «Карьера»

09 **Стратегия**
5 приоритетных действий

РАЗДЕЛ 01 · СНИМОК КАНАЛА

Ключевые показатели канала

Каждая карточка — отдельный индикатор здоровья канала. Подзаголовок под цифрой говорит, за какой период она посчитана.

ПОДПИСЧИКИ **10 162** –	ОХВАТ ПОСТА **15.45%** ср. % подписчиков видят один пост	ПРОСМОТРЫ/ПОСТ **1.6K** медиана 1.6K · 28 дней	ПОСТОВ/НЕД. **5.0** за период
ТРЕНД 7Д **-9.4%** vs предыдущая неделя	РЕАКЦ./ПОСТ **4.3** всего 87 реакц., 285 реп., 20 комм.	ДЛИНА ПОСТА **912 зн.** медиана 1000 · 28 дней	ПОСТОВ В АНАЛИЗЕ **20** 28 дней
РЕКЛ. ОХВАТ **709** среднее за 24ч	ОТТОК / МЕСЯЦ **+330** за последний месяц	ЦИТИРУЕМОСТЬ **12** индекс цитирования · 75 каналов упомянули за всё время	ВОЗРАСТ КАНАЛА **3 года 8 месяцев** создан 11.02.2023

AI-РЕЗЮМЕ РЕДАКТОРА

Канал «Вакансии для разработчиков» — 10 162 подписчиков. Каждый пост в среднем смотрит 1.6K человек (15% от подписчиков), это средний охват — есть куда расти. Публикует 5 постов в неделю (~1 в день) — редкие публикации. За неделю 5–11 октября охваты просели на -9.4% к неделе 28 сентября – 4 октября — стоит разобрать причины.

РАЗДЕЛ 02 · КОНТЕНТ-АНАЛИЗ

Что заходит лучше всего

Топ постов по вовлечению и аутсайдеры — чтобы было видно, что повторять, а что убрать из ротации.

ЧТО ОБЩЕГО У УСПЕШНЫХ ПОСТОВ

01 Анализ построен по **20** постам за 28 дней.

02 Доминирующий формат — **Фото** (19/20 постов).

03 Средняя длина поста — **912** знаков (медиана 1000).

04 Пик активности аудитории — **четверг**, 12:00 MSK.

05 Самые сильные посты собирают **в 1 раз** больше просмотров, чем самые слабые (1.9K в среднем у топа vs 1.4K у худших) — среди 20 постов за 28 дней. Стоит разобрать что общего у топа — тема, формат, время выхода.

ТОП-5 ПОСТОВ

№1 02.10 · 07:08 ФОТО

Стажёр AI-разработчик Удалённо В AGIMA есть внутренний R&D, который собирает AI-инструменты для команды и продуктов компании. Сейчас ищем…

ПРОСМ.	РЕАКЦ.	РЕП.	ER
1 904	15	18	18.7%

№2 01.10 · 09:03 ТЕКСТ

Ищут 10 человек, чтобы создавали контент для бизнеса в нейросетях по рабочему шаблону. ЗП: от 50000₽ Занятость: 3-4 часа в день Опыт: не…

ПРОСМ.	РЕАКЦ.	РЕП.	ER
1 892	8	3	18.6%

№3 25.09 · 07:08 ФОТО

Backend Developer / Tech Lead для разработки крупной B2B-платформы от 200 000 до 350 000₽ Удаленно (РФ) 📌 Проект коммерческий, заказчик…

ПРОСМ.	РЕАКЦ.	РЕП.	ER
1 879	7	17	18.5%

№4 01.10 · 07:08 ФОТО

backend developer (Golang) Удалённо (Мир) о продукте > Мы ищем Backend Developer / Engineer-Owner в стартап Gate. В Gate мы развиваем...

ПРОСМ.	РЕАКЦ.
1 782	6
РЕП.	**ER**
16	17.5%

№5 08.10 · 07:08 ФОТО

Fullstack-разработчик Удалённо 💰По итогам собеседования (ср. рын. зп 220 000 ₽ – 290 000 ₽) 📌 Условия и бонусы: Фултайм...

ПРОСМ.	РЕАКЦ.
1 757	6
РЕП.	**ER**
20	17.3%

СЛАБЕЕ ОСТАЛЬНЫХ 3

↓ 15.10 · 07:08 ФОТО

Тимлид разработки в команду Support Automation Москва, удалённо Команда развивает AI-агента поддержки — систему, которая помогает...

ПРОСМ.	РЕАКЦ.
1 466	3
РЕП.	**ER**
8	14.4%

↓ 07.10 · 07:08 ФОТО

Full-Stack AI Engineer (AI/ML + UI/UX Prototyping) 5 000$ Удалённо (СНГ / Весь мир) Ищем Senior Full-Stack AI / ML Инженера на контракт в...

ПРОСМ.	РЕАКЦ.
1 464	9
РЕП.	**ER**
18	14.4%

↓ 12.10 · 07:08 ФОТО

Python Developer (Sports sphere) Удалённо (Мир) The project is a social sports gaming platform that offers free-to-play alternatives to...

ПРОСМ.	РЕАКЦ.
1 348	—
РЕП.	**ER**
9	13.3%

РАЗДЕЛ 03 · ДИНАМИКА ПОДПИСЧИКОВ

Как канал рос за год

График роста подписчиков за год. На ключевых месяцах подписано точное число подписчиков. Видно, в какие месяцы канал прибавлял, а в какие подписчики уходили.

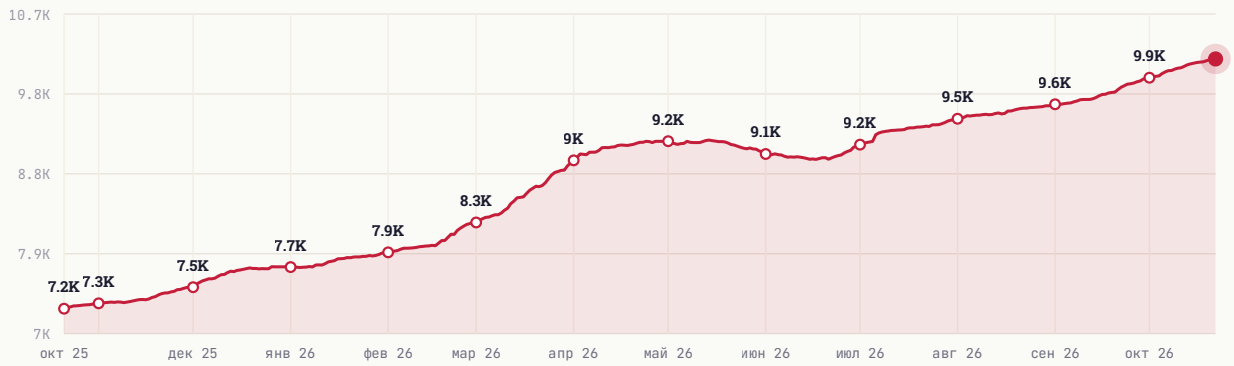

НАЧАЛО ПЕРИОДА	СЕЙЧАС	ЧИСТЫЙ ПРИРОСТ
7 247	10 162	+2 915

РАЗДЕЛ 04 · ЦИТИРУЕМОСТЬ

Кто и как упоминает канал

Индекс цитирования **12** — рейтинг популярности канала на основе упоминаний. Учитывает не только их количество, но и вес упоминающих: пост от канала на 100 тыс. подписчиков «весит» больше, чем от канала на 1 тыс. За всё время канал упоминали **75** разных каналов.

ИЗ КАКИХ СТРАН УПОМИНАЮТ



Россия	84.4%
Украина	0.0%
Беларусь	0.0%
Узбекистан	0.0%
Иран	0.0%

В КАКОМ ФОРМАТЕ УПОМИНАЮТ

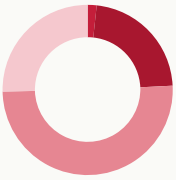

Упомянули отдельным постом	1.7%
В подборке с 2-5 каналами	22.5%
В подборке с 6-10 каналами	50.5%
В подборке с 11+ каналами	25.3%

КАНАЛЫ КАКОГО РАЗМЕРА УПОМИНАЮТ

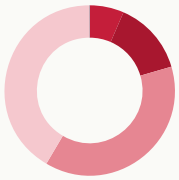

Микро-каналы (до 1 тыс.)	6.5%
от 1 до 10 тыс. подписчиков	14.0%
от 10 до 30 тыс. подписчиков	38.0%
от 30 до 100 тыс. подписчиков	41.4%
более 100 тыс. подписчиков	0.1%

В КАКИХ ТЕМАТИКАХ УПОМИНАЮТ



Карьера	99.3%
Технологии	0.3%
Образование	0.1%
Другое	0.1%
Путешествия	0.0%

РАЗДЕЛ 05 · РЕКЛАМНЫЙ ПОТЕНЦИАЛ

Как долго пост приносит охват

Средний охват рекламного поста по времени с публикации. Помогает оценить, сколько имеет смысл «жить» размещению.

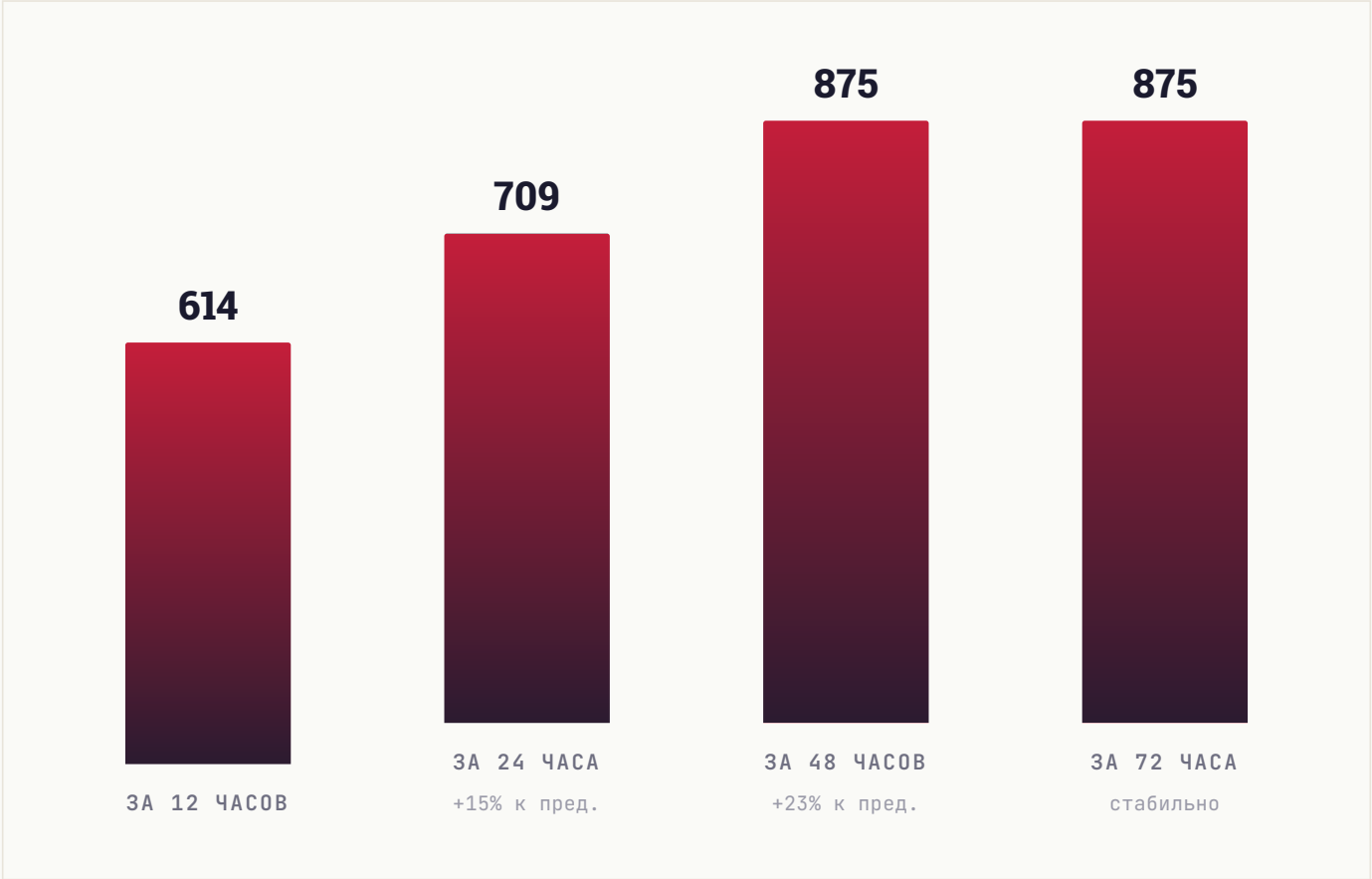

РАЗДЕЛ 06 · КОНКУРЕНТЫ

С кем вы конкурируете

7 ближайших каналов по тематике и аудитории. Подсветили ваш канал — видно, какое место он занимает среди соседей по нише.

КАНАЛ	ПОДПИСЧИКИ
RB **RelocationDEV by GeeckoMove**	23.9K
RJ **React Job | JavaScript | Вакансии**	16.7K
JF **Job for Frontend (JavaScript + Node.js) Developers**	13.7K
JJ **JavaScript Job | Вакансии | Стажировки**	12.7K
DJ **Dev Jobs - ✈️ вакансии за рубежом**	10.6K
ВД **Вакансии для разработчиков** ВЫ	10.2K
JJ **Javascript jobs — вакансии по фронтенду, джаваскрипт, React, Angular, Vue**	9.7K

СРАВНИТЕЛЬНЫЙ ВЫВОД

Канал в нижней трети подборки (6-е место из 7). Крупнее — 5 каналов (лидер: **RelocationDEV by GeeckoMove**, 23.9K); это ориентиры для роста, к ним заходим через платные размещения или партнёрские проекты. Мельче — 1 канал, для них вы уже партнёр-лидер.

РАЗДЕЛ 07 · ДИНАМИКА УПОМИНАНИЙ

Как часто канал упоминают

Ежемесячно мы фиксируем посты в других каналах, где упомянули ваш канал. За последние **6 месяцев** таких упоминаний было **800**, а канал за это время прибавил **1 994** подписчиков из всех источников.

ПЕРИОД	УПОМИНАНИЙ	КАНАЛОВ	ПРИРОСТ ЗА МЕСЯЦ
Апрель 2026	164	6	**282**
Март 2026	161	4	**702**
Февраль 2026	196	5	**356**
Январь 2026	110	5	**188**
Декабрь 2025	87	5	**256**
Ноябрь 2025	82	9	**210**

ВСЕГО УПОМИНАНИЙ	МЕСЯЦЕВ В ДАННЫХ	ПРИВЛЕКЛИ ПОДПИСЧИКОВ
800	**6**	**1 994**

РАЗДЕЛ 08 · СРАВНЕНИЕ С НИШЕЙ

Где канал в своей лиге

Сравниваем с каналами вашего размера: **476 каналов** категории «**Карьера**» от 3 тыс. до 30 тыс. подписчиков. Серая полоса — диапазон, куда попадают 80% каналов группы. Чёрная вертикаль — середина. Красная точка — ваш канал.

#276 /476

ПОЗИЦИЯ В НИШЕ

Место 276 из 476 каналов сопоставимого размера

ПОДПИСЧИКИ

в пределах группы, ниже середины



СРЕДНИЙ ОХВАТ / ПОСТ

выше середины группы

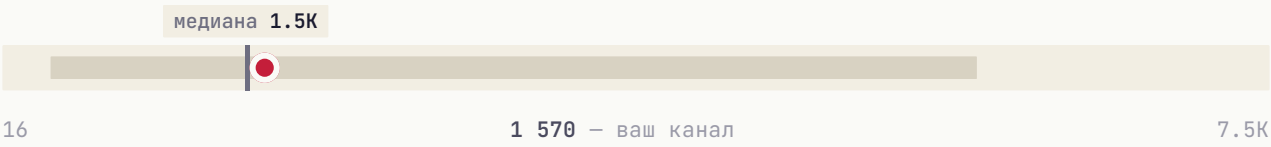

ВОВЛЕЧЁННОСТЬ (ER)

выше середины группы

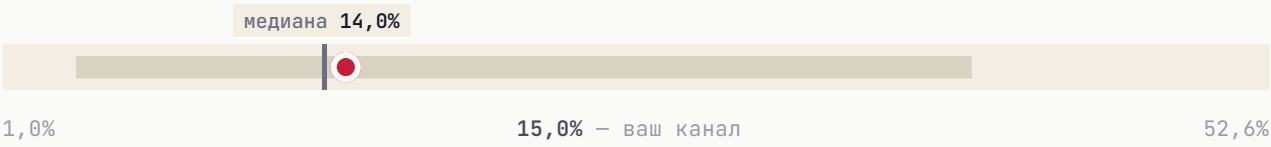

ИНДЕКС ЦИТИРОВАНИЯ **выше середины группы**



Канал обгоняет большинство сопоставимых сразу по нескольким показателям: **средний охват / пост**, **вовлечённость** и **индекс цитирования**.

РАЗДЕЛ 09 · СТРАТЕГИЯ

Что делать прямо сейчас

5 приоритетных действий, расставленных по ожидаемому эффекту. Можно отметить как чек-лист и вернуться к этому отчёту через месяц.

01

Главный пост недели — в четверг

В этот день и в 12:00 MSK аудитория наиболее активна.

ЭФФЕКТ

Лучшее окно для важного поста

02

Увеличить долю видео-постов

Видео в Telegram удерживает аудиторию дольше и лучше воспринимается алгоритмом. Рекомендуем доводить долю до 15-25%.

ЭФФЕКТ

Видео лучше удерживает аудиторию

03

Системная закупка трафика

Три формата для вашего медиа: **Inhouse** (премиальные каналы), **Native** (естественные интеграции), **Premium** (целевая аудитория). PromtPress подбирает источники под нишу.

ЭФФЕКТ

объём под задачу

04

Тестировать опросы и интерактивные форматы

Posts с опросами/реакциями обычно дают +5-15% к ER. Один опрос в неделю на «горячую» тему — лёгкая точка роста.

ЭФФЕКТ

+5-15% ER

05

Кросс-промо с соседними каналами

Раз в квартал обмениваться постами с каналами того же сегмента. Не нужно делать каждый день — 2-3 коллабы дают релевантный прирост.

ЭФФЕКТ

Прирост из релевантной аудитории

★ ЧТО ДАЛЬШЕ

Хотите, чтобы это сделал PromtPress?

Этот аудит мы сделали за несколько минут на основе публичных данных. Если хочется идти дальше, запустите рекламу через нас и закройте план роста за месяц.

01	**Запустить рекламу в Telegram**	https://panel.promtpress.com/register
02	**Связаться с менеджером**	t.me/PromtPress_manager

© 2026 · HELLO@PROMTPRESS.COM