ПУБЛИЧНЫЙ ОТЧЁТ PROMTPRESS

Аудит канала АВТОГАРАНТ



@autogarant_vl

Оперативная информация с дорог города Владивостока и Приморья. ⚠️ Материалы могут быть использованы только с согласия правообладателя и с обязательным указанием активной ссылки на источник. Служба…

ПОДПИСЧИКИ	ОХВАТ ПОСТА (ERR)	ОХВАТ/ПОСТ
6 953	34.0%	2.2K
+17 за месяц	за сутки 11.6%	рекл. охват 809/24ч

СОДЕРЖАНИЕ · 2026

Что внутри отчёта

01 **Снимок канала**
12 ключевых метрик · AI-резюме

02 **Контент-анализ**
Топ-5 постов · худшие 3 · выводы

03 **Динамика подписчиков**
График за год · прирост

04 **Цитируемость**
Кто и как упоминает канал

05 **Рекламный потенциал**
Как долго пост приносит охват

06 **Конкуренты**
Соседи по нише · ваше место

07 **Динамика упоминаний**
6 месяцев · ежемесячно

08 **Сравнение с нишей**
Позиция в категории «Транспорт»

09 **Стратегия**
5 приоритетных действий

РАЗДЕЛ 01 · СНИМОК КАНАЛА

Ключевые показатели канала

Каждая карточка — отдельный индикатор здоровья канала. Подзаголовок под цифрой говорит, за какой период она посчитана.

ПОДПИСЧИКИ **6 953** —	ОХВАТ ПОСТА **31.33%** ср. % подписчиков видят один пост	ПРОСМОТРЫ/ПОСТ **2.2K** медиана 2.3K · 18 дней	ПОСТОВ/НЕД. **2.6** за период
РЕАКЦ./ПОСТ **16.3** всего 114 реакц., 77 реп., 8 комм.	ДЛИНА ПОСТА **276 зн.** медиана 292 · 18 дней	ПОСТОВ В АНАЛИЗЕ **7** 18 дней	РЕКЛ. ОХВАТ **809** среднее за 24ч
ОТТОК / МЕСЯЦ **+17** за последний месяц	ЦИТИРУЕМОСТЬ **192** индекс цитирования · 251 каналов упомянули за всё время	ВОЗРАСТ КАНАЛА **4 года 7 месяцев** создан 28.02.2022	

AI-РЕЗЮМЕ РЕДАКТОРА

Канал «АВТОГАРАНТ» — 6 953 подписчиков. Каждый пост в среднем смотрит 2.2K человек (31% от подписчиков), это хороший охват. Публикует 3 постов в неделю (~0 в день) — редкие публикации.

РАЗДЕЛ 02 · КОНТЕНТ-АНАЛИЗ

Что заходит лучше всего

Топ постов по вовлечению и аутсайдеры — чтобы было видно, что повторять, а что убрать из ротации.

ЧТО ОБЩЕГО У УСПЕШНЫХ ПОСТОВ

01 Анализ построен по **7** постам за 18 дней.

02 Доминирующий формат — **Видео** (7/7 постов).

03 Средняя длина поста — **276** знаков (медиана 292).

04 Пик активности аудитории — **суббота**, 10:00 MSK.

05 Самые сильные посты собирают **в 2 раз** больше просмотров, чем самые слабые (3K в среднем у топа vs 1.3K у худших) — среди 7 постов за 18 дней. Стоит разобрать что общего у топа — тема, формат, время выхода.

ТОП-5 ПОСТОВ

№1 26.09 · 07:28 ВИДЕО

❗ ДТП в районе ул. Фрунзе в Артеме. Водитель Honda не справился с управлением, выехал на полосу встречного движения и совершил…

ПРОСМ.	РЕАКЦ.	РЕП.	ER
3 285	20	19	47.2%

№2 13.10 · 01:52 ВИДЕО

❗ На Луговой во Владивостоке вода не спадает. На 13 часов возможно усиление дождя 👍 КРУГЛОСУТОЧНАЯ ПОМОЩЬ ПРИ ДТП ☎ +7(423)275-03-03…

ПРОСМ.	РЕАКЦ.	РЕП.	ER
3 017	16	34	43.4%

№3 02.10 · 08:40 ВИДЕО

❓Слышала, что ОСАГО могут подделать. Куда обращаться, чтобы удостовериться, что у меня настоящий полис ОСАГО? 📝На этот вопрос отвечает…

ПРОСМ.	РЕАКЦ.	РЕП.	ER
2 750	10	—	39.6%

№4 08.10 · 23:38 ВИДЕО

❗ ДТП в районе развязки на Седанке. По неизвестной причине рулевой Toyota Yaris совершил столкновение с опорой освещения. Медики провели…

ПРОСМ.	РЕАКЦ.
2 337	25
РЕП.	ER
8	33.6%

№5 13.10 · 02:18 ВИДЕО

❗ Снеговая 👍 КРУГЛОСУТОЧНАЯ ПОМОЩЬ ПРИ ДТП ☎ +7(423)275-03-03, +7(914)691-68-24 ✳ 📲 +7(914)340-40-40

ПРОСМ.	РЕАКЦ.
1 509	9
РЕП.	ER
9	21.7%

СЛАБЕЕ ОСТАЛЬНЫХ 3

↓ 13.10 · 02:18 ВИДЕО

❗ Снеговая 👍 КРУГЛОСУТОЧНАЯ ПОМОЩЬ ПРИ ДТП ☎ +7(423)275-03-03, +7(914)691-68-24 ✳ 📲 +7(914)340-40-40

ПРОСМ.	РЕАКЦ.
1 509	9
РЕП.	ER
9	21.7%

↓ 14.10 · 23:53 ВИДЕО

❗ ДТП в районе ул. Бородинская, 42 во Владивостоке. Водитель грузовика Sitrak при повороте налево не пропустил Nissan Liberty. От удара…

ПРОСМ.	РЕАКЦ.
1 202	18
РЕП.	ER
5	17.3%

↓ 15.10 · 01:35 ВИДЕО

❗ ДТП в районе Алеутская, 28 во Владивостоке. Водитель Toyota Noah проигнорировал требования запрещающего сигнала светофора и знака…

ПРОСМ.	РЕАКЦ.
1 148	16
РЕП.	ER
2	16.5%

РАЗДЕЛ 03 · ДИНАМИКА ПОДПИСЧИКОВ

Как канал рос за год

График роста подписчиков за год. На ключевых месяцах подписано точное число подписчиков. Видно, в какие месяцы канал прибавлял, а в какие подписчики уходили.



НАЧАЛО ПЕРИОДА	СЕЙЧАС	ЧИСТЫЙ ПРИРОСТ
7 227	6 953	-274

РАЗДЕЛ 04 · ЦИТИРУЕМОСТЬ

Кто и как упоминает канал

Индекс цитирования **192** — рейтинг популярности канала на основе упоминаний. Учитывает не только их количество, но и вес упоминающих: пост от канала на 100 тыс. подписчиков «весит» больше, чем от канала на 1 тыс. За всё время канал упоминали **251** разных каналов.

ИЗ КАКИХ СТРАН УПОМИНАЮТ



Россия	99.8%
Узбекистан	0.0%
Украина	0.0%
Беларусь	0.0%
Иран	0.0%

В КАКОМ ФОРМАТЕ УПОМИНАЮТ



Упомянули отдельным постом	52.2%
В подборке с 2-5 каналами	47.5%
В подборке с 6-10 каналами	0.2%
В подборке с 11+ каналами	0.0%

КАНАЛЫ КАКОГО РАЗМЕРА УПОМИНАЮТ

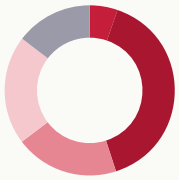

Микро-каналы (до 1 тыс.)	5.3%
от 1 до 10 тыс. подписчиков	39.7%
от 10 до 30 тыс. подписчиков	19.7%
от 30 до 100 тыс. подписчиков	20.7%
более 100 тыс. подписчиков	14.6%

В КАКИХ ТЕМАТИКАХ УПОМИНАЮТ

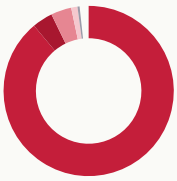

Новости и СМИ	88.9%
Блоги	3.9%
Транспорт	3.9%
Другое	1.2%
Шок-контент	0.4%

РАЗДЕЛ 05 · РЕКЛАМНЫЙ ПОТЕНЦИАЛ

Как долго пост приносит охват

Средний охват рекламного поста по времени с публикации. Помогает оценить, сколько имеет смысл «жить» размещению.

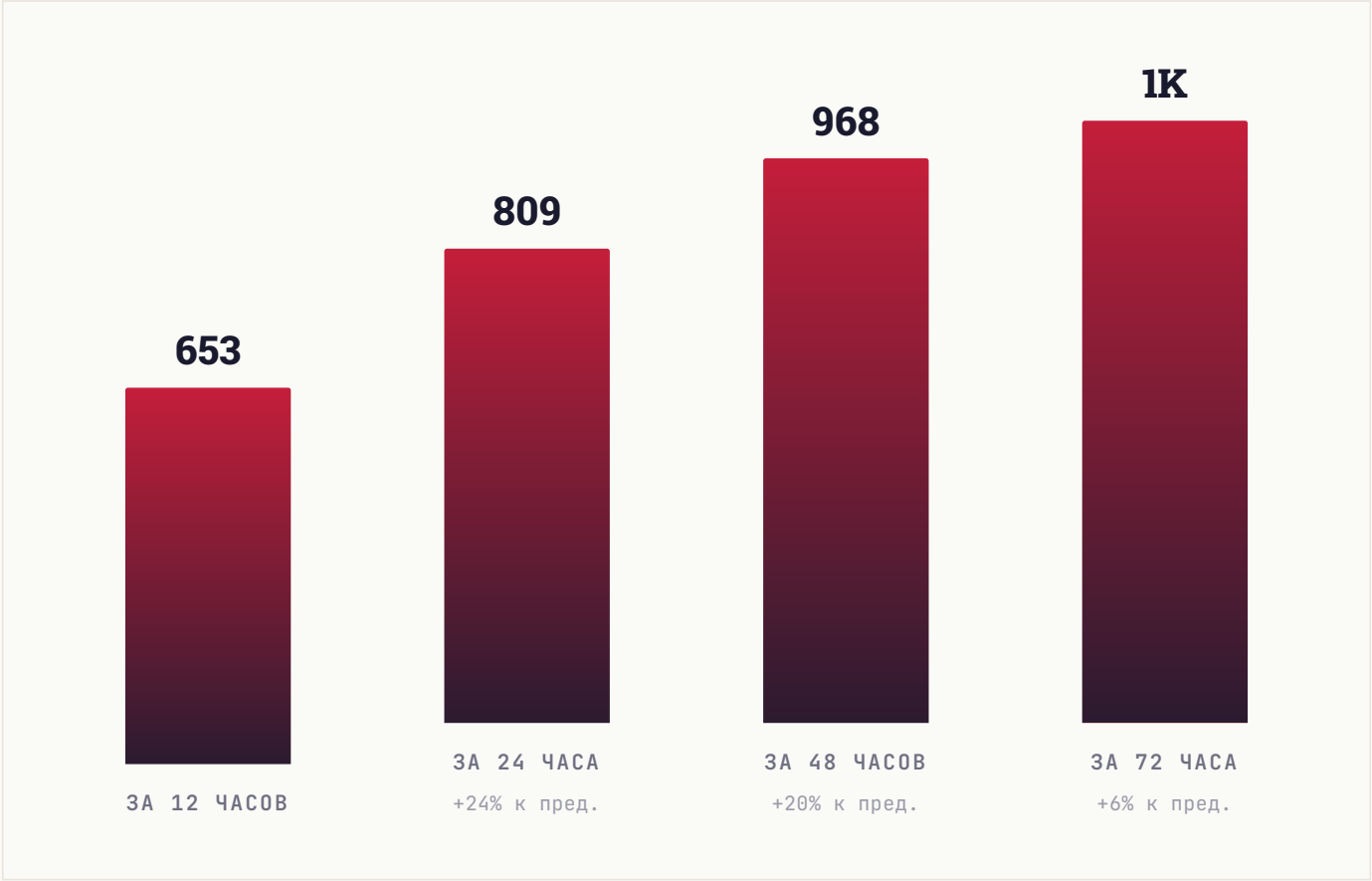

РАЗДЕЛ 06 · КОНКУРЕНТЫ

С кем вы конкурируете

8 ближайших каналов по тематике и аудитории. Подсветили ваш канал — видно, какое место он занимает среди соседей по нише.

КАНАЛ	ПОДПИСЧИКИ
ПП **Прокуратура Приморья**	18.4K
ШО **ШЕСТАКОВ ОНЛАЙН**	12.9K
ДВ **Дальневосточные Ведомости**	10.1K
К- **КП - Владивосток | Новости Дальнего Востока**	8.7K
МЧ **Максим Чихунов. Политик и правозащитник.**	7.6K
АВ **АВТОГАРАНТ** ВЫ	7K
МО **Моргородок**	6.2K
ТД **Трепанг ДВ**	5.7K

СРАВНИТЕЛЬНЫЙ ВЫВОД

Канал в нижней трети подборки (6-е место из 8). Крупнее — 5 каналов (лидер: Прокуратура Приморья, 18.4K); это ориентиры для роста, к ним заходим через платные размещения или партнёрские проекты. Мельче — 2 канала, для них вы уже партнёр-лидер.

РАЗДЕЛ 07 · ДИНАМИКА УПОМИНАНИЙ

Как часто канал упоминают

Ежемесячно мы фиксируем посты в других каналах, где упомянули ваш канал. За последние **6 месяцев** таких упоминаний было **573**, а канал за это время прибавил **292** подписчиков из всех источников.

ПЕРИОД	УПОМИНАНИЙ	КАНАЛОВ	ПРИРОСТ ЗА МЕСЯЦ
Апрель 2026	41	16	**23**
Март 2026	73	25	**20**
Февраль 2026	110	27	**13**
Январь 2026	70	27	**72**
Декабрь 2025	134	29	**26**
Ноябрь 2025	145	38	**138**

ВСЕГО УПОМИНАНИЙ	МЕСЯЦЕВ В ДАННЫХ	ПРИВЛЕКЛИ ПОДПИСЧИКОВ
573	**6**	**292**

РАЗДЕЛ 08 · СРАВНЕНИЕ С НИШЕЙ

Где канал в своей лиге

Сравниваем с каналами вашего размера: **271 канал** категории «**Транспорт**» от 2 тыс. до 21 тыс. подписчиков. Серая полоса — диапазон, куда попадают 80% каналов группы. Чёрная вертикаль — середина. Красная точка — ваш канал.

#162 /271

ПОЗИЦИЯ В НИШЕ

Место 162 из 271 каналов сопоставимого размера

ПОДПИСЧИКИ

в пределах группы, ниже середины

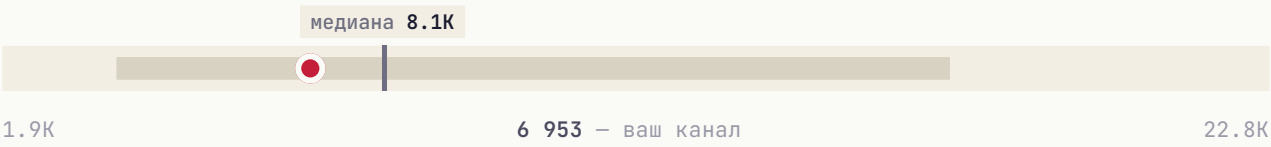

СРЕДНИЙ ОХВАТ / ПОСТ

выше середины группы

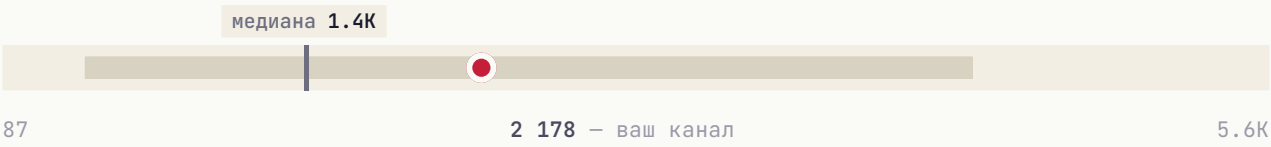

ВОВЛЕЧЁННОСТЬ (ER)

выше середины группы

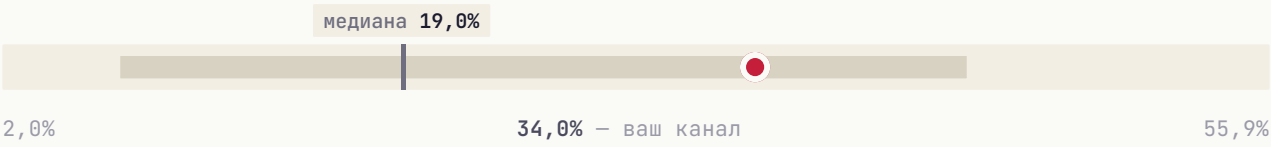



Канал обгоняет большинство сопоставимых сразу по нескольким показателям: **средний охват / пост**, **вовлечённость** и **индекс цитирования**.

РАЗДЕЛ 09 · СТРАТЕГИЯ

Что делать прямо сейчас

5 приоритетных действий, расставленных по ожидаемому эффекту. Можно отметить как чек-лист и вернуться к этому отчёту через месяц.

01

Увеличить частоту публикаций

Сейчас 2.6 постов/нед. У активных каналов норма 7-10. Регулярность — главный фактор удержания аудитории.

ЭФФЕКТ

Регулярность важнее объёма

02

Главный пост недели — в суббота

В этот день и в 10:00 MSK аудитория наиболее активна.

ЭФФЕКТ

Лучшее окно для важного поста

03

Системная закупка трафика

Три формата для вашего медиа: **Inhouse** (премиальные каналы), **Native** (естественные интеграции), **Premium** (целевая аудитория). PromtPress подбирает источники под нишу.

ЭФФЕКТ

объём под задачу

04

Тестировать опросы и интерактивные форматы

Posts с опросами/реакциями обычно дают +5-15% к ER. Один опрос в неделю на «горячую» тему — лёгкая точка роста.

ЭФФЕКТ

+5-15% ER

05

Кросс-промо с соседними каналами

Раз в квартал обмениваться постами с каналами того же сегмента. Не нужно делать каждый день — 2-3 коллабы дают релевантный прирост.

ЭФФЕКТ

Прирост из релевантной аудитории

★ ЧТО ДАЛЬШЕ

Хотите, чтобы это сделал PromtPress?

Этот аудит мы сделали за несколько минут на основе публичных данных. Если хочется идти дальше, запустите рекламу через нас и закройте план роста за месяц.

01	**Запустить рекламу в Telegram**	https://panel.promtpress.com/register
02	**Связаться с менеджером**	t.me/PromtPress_manager

© 2026 · HELLO@PROMTPRESS.COM